

KENDER DU DINE BESKYTTELSESNIVEAUER?

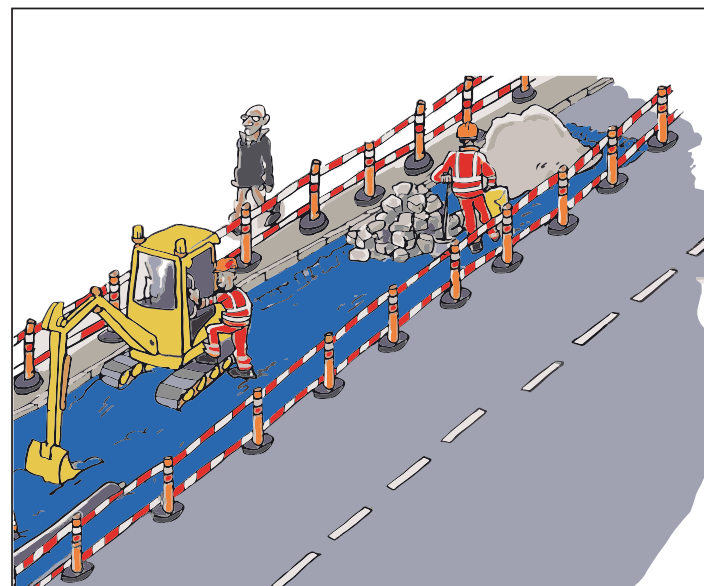
1. FOLK PÅ VEJEN



Husk hastighedsdæmpende foranstaltninger.

Hastighedsdæmpende foranstaltninger må opsættes uden samtykke fra politiet.

2. KANT ELLER BAGGRUND




Markér grænsen mellem arbejds- og trafikområde.

3. FRIMETER



Friholdes for arbejde, materialer og færdsel.


4. BESKYTTELSESMODUL



Beskyttelse: Køretøj eller maskine med faktisk totalvægt på 10,8 eller 2 ton, alt efter hastighed. Sikkerhedsafstand med 2 ton beskyttelse:

20 km/t	30 km/t	40 km/t	50 km/t
5 m	15 m	20 m	25 m


5. MASKINELT ARBEJDE



Medarbejder skal være beskyttet af maskine med faktisk totalvægt på min. 1,5 ton.

Maskinens sikkerhedsudstyr, fx sikkerhedssele anvendes.

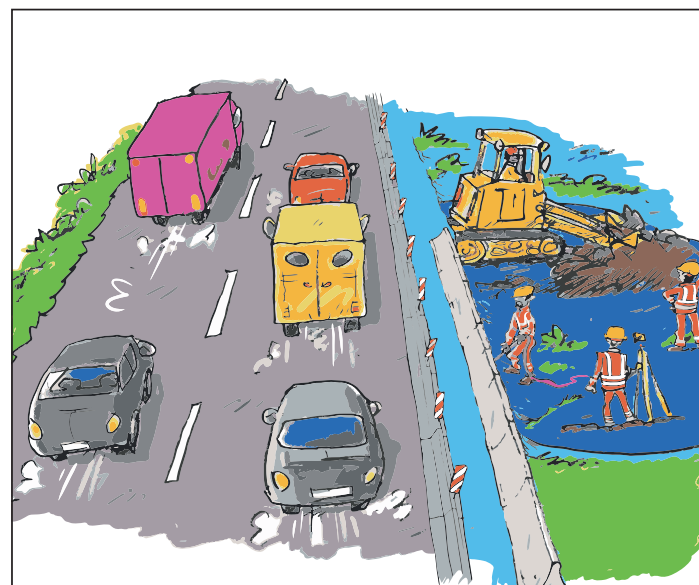
6. TRAFIKVÆRN



Udbøjningsbredde skal kendes og friholdes.

Over 50 km/t skal ender beskyttes eller afbøjes.

7. SEKUNDÆRT TRAFIKVÆRN



Anvendes ved høj hastighed.

8. AFSPÆRRET VEJ



Højeste og bedste forebyggelse!

Du kan læse mere om beskyttelsesniveauerne i **Lommebog for afmærkning af vejarbejder mv.**