

KOMMUNERNES INVESTERINGER

2019-2022

ET OVERBLIK OVER DE 98 KOMMUNERS
BYGGE- OG ANLÆGSINVESTERINGER

RAPPORTEN DÆKKER 5.914 PROJEKTER TIL EN VÆRDI
AF KNAK 73,1 MIA. KR. OG INDEHOLDER 221 GRAFER
OG 212 TABELLER OG ILLUSTRATIONER

 BYGGEFAKTA

KOMMUNERNE BYGGER FOR 73,1 MIA. KR. FREM TIL 2022

DE DANSKE KOMMUNER HAR FREM TIL UDGANGEN AF 2022 PLANLAGT 5.914 KOMMUNALE BYGGEPROJEKTER FOR 73,1 MIA. KR., HVILKET ER EN TILBAGEGANG PÅ Knap 500 MIO. KR.

Velkommen til rapporten "*Kommunernes investeringer 2019-2022*". I denne rapport får du et velfunderet overblik over de 98 kommuners væsentligste bygge- og anlægsinvesteringer i årene 2019-2022. Rapporten er udarbejdet af researchafdelingen hos Byggefakta i tæt samarbejde med samtlige 98 kommuners forvaltninger og økonomiafdelinger.

FOKUS PÅ KOMMUNEN SOM BYGHERRE

Rapporten omfatter bygge- og anlægsprojekter for 73,1 mia. kr., som er fordelt på 5.914 projekter. Rapportens perspektiv er "Kunden i fokus", og fokuserer dermed ikke på finansieringen af anlægsinvesteringerne, men på kommunen som bygherre – den der i praksis forvalter investeringerne.

DETALJERET INDBLIK I DEN ENKELTE KOMMUNE

Rapporten indeholder nøgletal for samtlige 98 kommuner og viser antal projekter, totale anlægssummer, byggeaktivitet pr. indbygger samt byggeprojekter fordelt på hovedgrupper. Ligeledes listes de største aktuelle projekter for hver kommune.

STORE KOMMUNALE FORSKELLE I BYGGEAKTIVITETEN

Rapportens nøgletal "Byggeaktivitet pr. indbygger" gør det muligt at sammenligne kommunernes investeringer i forhold til antallet af indbyggere i den pågældende kommune på tværs af landet. De danske kommuner har i gennemsnit planlagt byggeprojekter for 12.588 kr. pr. indbygger i Danmark, hvilket er en tilbagegang på 136 kr. sammenlignet med sidste år.

3 KOMMUNER DOMINERER – IGEN I ÅR

Gladsaxe, Hillerød og Høje-Taastrup Kommune er igen i år i top-3 over kommuner med højest byggeaktivitet pr. indbygger. Gladsaxe Kommune ligger på første pladsen med projekter for 1,9 mia. kr. i perioden, hvilket svarer til byggerier for 27.199 kr. pr. indbygger. Det er mere end det dobbelte af landsgennemsnittet. På anden pladsen ligger Hillerød Kommune, som bygger for 24.632 kr. pr. indbygger, mens Høje-Taastrup Kommune indtager tredje pladsen med projekter for 24.220 kr. pr. indbygger.

FLERE STØRRE KOMMUNER MED BUNDPLACERINGER

Blandt de 10 lavest placerede kommuner på listen er bl.a. Greve Kommune, som er gået hele 43 pladser tilbage på listen i forhold til sidste år – og ligger dermed nr. 89. Kommunen har i de fire kommende år planlagt projekter for 306 mio. kr., hvilket svarer til projekter for 6.083 kr. pr. indbygger. Svendborg, Næstved og Ringkøbing-Skjern er også blandt de større kommuner, der

ligger i bunden af listen. På sidste pladsen ligger Norddjurs Kommune, som har planlagt byggerier for knap 81 mio. kr. svarende til 2.149 kr. pr. indbygger.

DATAGRUNDLAG AF HØJESTE KVALITET

Ved indsamling af information til rapporten "*Kommunernes investeringer 2019-2022*" har vores researchafdeling gennemgået samtlige 98 kommuners investeringsplaner, der er vedtaget i forbindelse med Budget 2019. Alle projekter, der indgår i rapporten, er registreret på baggrund af telefoninterviews med kommunernes forvaltninger. I forbindelse med gennemgang af investeringsplanerne har vi samarbejdet med kommuners økonomiafdelinger, der har haft data til korrekturgennemgang inden publicering af det endelige materiale.

Rigtig god fornøjelse!

Thomas Bejer-Andersen

Adm. direktør



BYGGEFAKTA

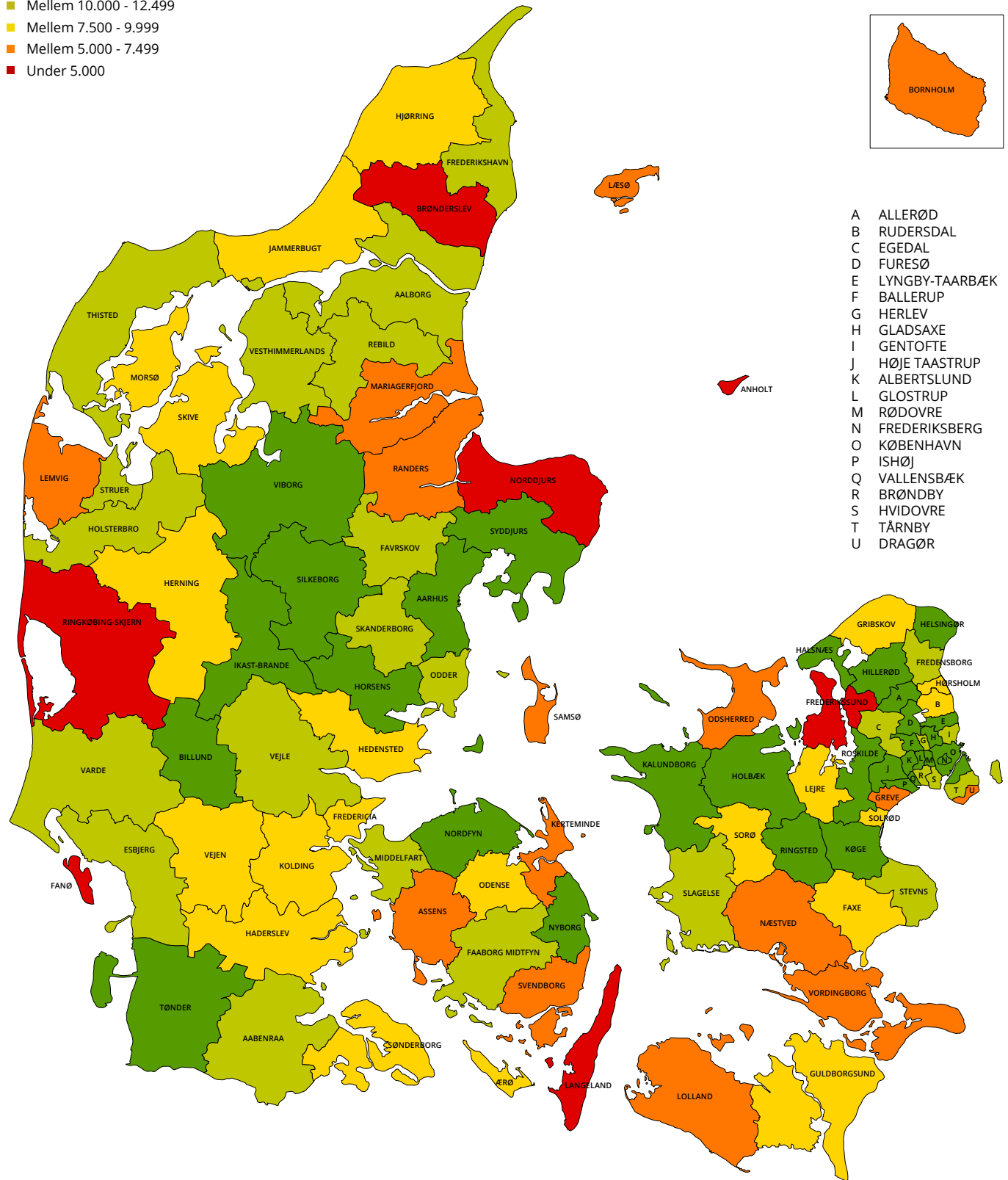
INDHOLDSFORTEGNELSE

OVERBLIK - ALLE KOMMUNER I DANMARK	SIDE 4	FANØ KOMMUNE	SIDE 65
REGION HOVEDSTADEN	SIDE 7	FREDERICIA KOMMUNE	SIDE 66
KØBENHAVNS KOMMUNE	SIDE 10	FAABORG-MIDTFYN KOMMUNE	SIDE 67
ALBERTSLUND KOMMUNE	SIDE 11	HADERSLEV KOMMUNE	SIDE 68
ALLERØD KOMMUNE	SIDE 12	KERTEMINDE KOMMUNE	SIDE 69
BALLERUP KOMMUNE	SIDE 13	KOLDING KOMMUNE	SIDE 70
BORNHOLMS REGIONSKOMMUNE	SIDE 14	LANGELAND KOMMUNE	SIDE 71
BRØNDBY KOMMUNE	SIDE 15	MIDDELFART KOMMUNE	SIDE 72
DRAGØR KOMMUNE	SIDE 16	NORDFYNS KOMMUNE	SIDE 73
EGEDAL KOMMUNE	SIDE 17	NYBORG KOMMUNE	SIDE 74
FREDENSBORG KOMMUNE	SIDE 18	ODENSE KOMMUNE	SIDE 75
FREDERIKSBERG KOMMUNE	SIDE 19	SVENDBORG KOMMUNE	SIDE 76
FREDERIKSSUND KOMMUNE	SIDE 20	SØNDERBORG KOMMUNE	SIDE 77
FURESØ KOMMUNE	SIDE 21	TØNDER KOMMUNE	SIDE 78
GENTOFTE KOMMUNE	SIDE 22	VARDE KOMMUNE	SIDE 79
GLADSAXE KOMMUNE	SIDE 23	VEJEN KOMMUNE	SIDE 80
GLOSTRUP KOMMUNE	SIDE 24	VEJLE KOMMUNE	SIDE 81
GRIBSKOV KOMMUNE	SIDE 25	ÆRØ KOMMUNE	SIDE 82
HALSNÆS KOMMUNE	SIDE 26	AABENRAA KOMMUNE	SIDE 83
HELSINGØR KOMMUNE	SIDE 27	REGION MIDTJYLLAND	SIDE 84
HERLEV KOMMUNE	SIDE 28	FAVRSKOV KOMMUNE	SIDE 87
HILLERØD KOMMUNE	SIDE 29	HEDENSTED KOMMUNE	SIDE 88
HVIDOVRE KOMMUNE	SIDE 30	HERNING KOMMUNE	SIDE 89
HØJE-TAASTRUP KOMMUNE	SIDE 31	HOLSTEBRO KOMMUNE	SIDE 90
HØRSHOLM KOMMUNE	SIDE 32	HORSENS KOMMUNE	SIDE 91
ISHØJ KOMMUNE	SIDE 33	IKAST-BRANDE KOMMUNE	SIDE 92
LYNGBY-TAARBÆK KOMMUNE	SIDE 34	LEMVIG KOMMUNE	SIDE 93
RUDERSDAL KOMMUNE	SIDE 35	NORDDJURS KOMMUNE	SIDE 94
RØDOVRE KOMMUNE	SIDE 36	ODDER KOMMUNE	SIDE 95
TÅRNBY KOMMUNE	SIDE 37	RANDERS KOMMUNE	SIDE 96
VALLENSBÆK KOMMUNE	SIDE 38	RINGKØBING-SKJERN KOMMUNE	SIDE 97
REGION SJÆLLAND	SIDE 39	SAMSØ KOMMUNE	SIDE 98
FAXE KOMMUNE	SIDE 42	SILKEBORG KOMMUNE	SIDE 99
GREVE KOMMUNE	SIDE 43	SKANDERBORG KOMMUNE	SIDE 100
GULDBORGSUND KOMMUNE	SIDE 44	SKIVE KOMMUNE	SIDE 101
HOLBÆK KOMMUNE	SIDE 45	STRUER KOMMUNE	SIDE 102
KALUNDBORG KOMMUNE	SIDE 46	SYDDJURS KOMMUNE	SIDE 103
KØGE KOMMUNE	SIDE 47	VIBORG KOMMUNE	SIDE 104
LEJRE KOMMUNE	SIDE 48	AARHUS KOMMUNE	SIDE 105
LOLLAND KOMMUNE	SIDE 49	REGION NORDJYLLAND	SIDE 106
NÆSTVED KOMMUNE	SIDE 50	BRØNDERSLEV KOMMUNE	SIDE 109
ODSHERRERED KOMMUNE	SIDE 51	FREDERIKSHAVN KOMMUNE	SIDE 110
RINGSTED KOMMUNE	SIDE 52	HJØRRING KOMMUNE	SIDE 111
ROSKILDE KOMMUNE	SIDE 53	JAMMERBUGT KOMMUNE	SIDE 112
SLAGELSE KOMMUNE	SIDE 54	LÆSØ KOMMUNE	SIDE 113
SOLRØD KOMMUNE	SIDE 55	MARIAGERFJORD KOMMUNE	SIDE 114
SORØ KOMMUNE	SIDE 56	MORSØ KOMMUNE	SIDE 115
STEVNS KOMMUNE	SIDE 57	REBILD KOMMUNE	SIDE 116
VORDINGBORG KOMMUNE	SIDE 58	THISTED KOMMUNE	SIDE 117
REGION SYDDANMARK	SIDE 59	VESTHIMMERLANDS KOMMUNE	SIDE 118
ASSENS KOMMUNE	SIDE 62	AALBORG KOMMUNE	SIDE 119
BILLUND KOMMUNE	SIDE 63	KOMMUNE TOP-98	SIDE 120
ESBJERG KOMMUNE	SIDE 64		

OVERBLIK - ALLE KOMMUNER I DANMARK

BYGGEAKTIVITET I KR. PR. INDBYGGER (2019-2022)

- Over 12.500
- Mellem 10.000 - 12.499
- Mellem 7.500 - 9.999
- Mellem 5.000 - 7.499
- Under 5.000



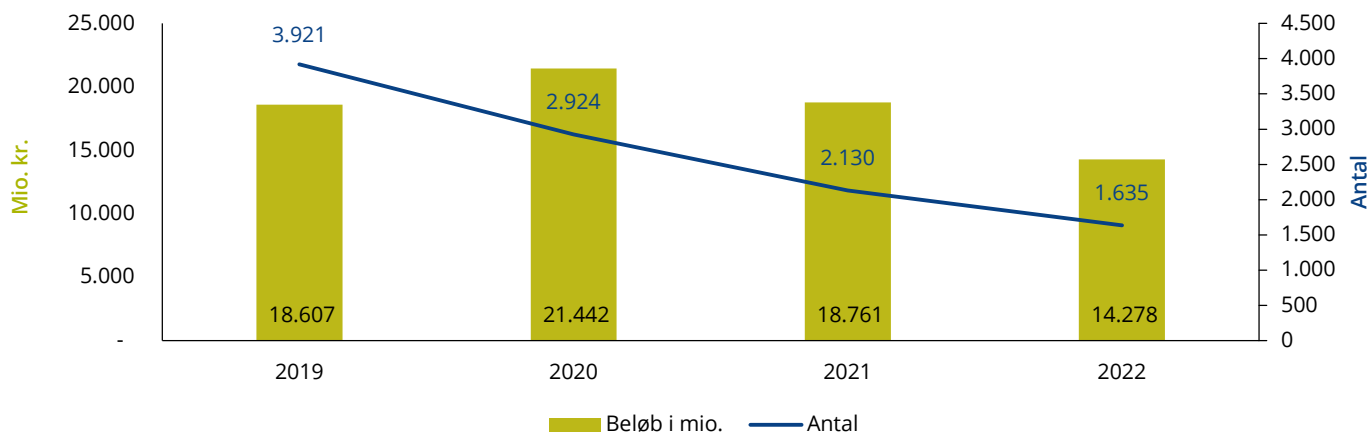
- A ALLERØD
- B RUDERSDAL
- C EGEDAL
- D FURESØ
- E LYNGBY-TAARBÆK
- F BALLERUP
- G HERLEV
- H GLADSAXE
- I GENTOFTE
- J HØJE TAASTRUP
- K ALBERTSLUND
- L GLOSTRUP
- M RØDOVRE
- N FREDERIKSBERG
- O KØBENHAVN
- P ISHØJ
- Q VALLENSBÆK
- R BRØNDBY
- S HVIDOVRE
- T TÅRNBY
- U DRAGØR

OVERBLIK - ALLE KOMMUNER I DANMARK

5.914 PROJEKTER
I ALT

73.089 SUM I MIO.
2019 - 2022

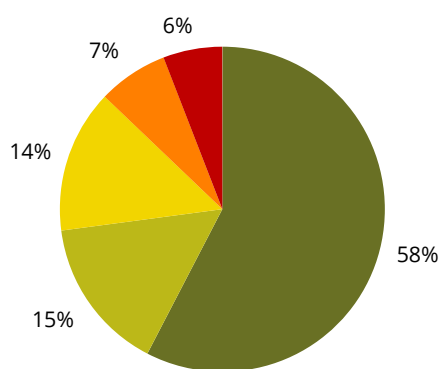
12.588 AKTIVITET I KR.
PR. INDBYGGER



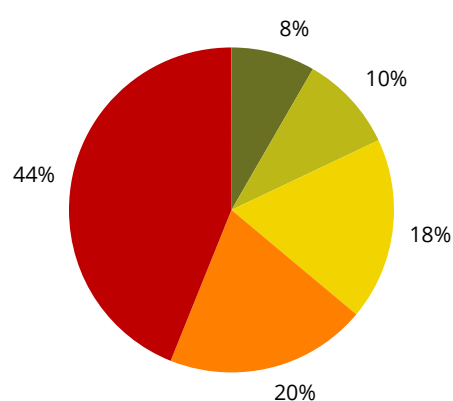
SAMLET FOR ALLE KOMMUNER I DANMARK	2019	2020	2021	2022	Total
Antal byggeprojekter	3.921	2.924	2.130	1.635	5.914
Beløb i millioner	18.607,2	21.442,1	18.761,4	14.278,5	73.089,1

NB: "Total antal projekter" er antal **unikke** projekter, da et projekt kan optræde under flere år. Byggesummen er fordelt over perioden.

PROJEKTER FORDELTE EFTER ANTAL



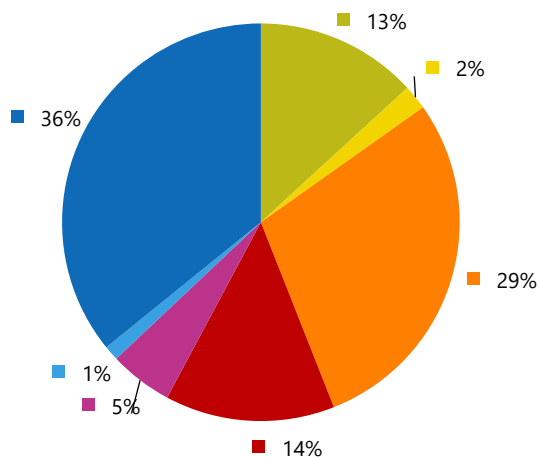
PROJEKTER FORDELTE EFTER VÆRDI



■ 0-5 mio ■ 5-10 mio ■ 10-25 mio ■ 25-50 mio ■ 50+ mio ■ 0-5 mio ■ 5-10 mio ■ 10-25 mio ■ 25-50 mio ■ 50+ mio

Projektstørrelse	Antal projekter	Værdi mio kr.
< 5	3.408	6.098
5 - 10	903	7.021
10 - 25	843	13.252
25 - 50	412	14.640
> 50	348	32.078
I alt	5.914	73.089

OVERBLIK - ALLE KOMMUNER I DANMARK

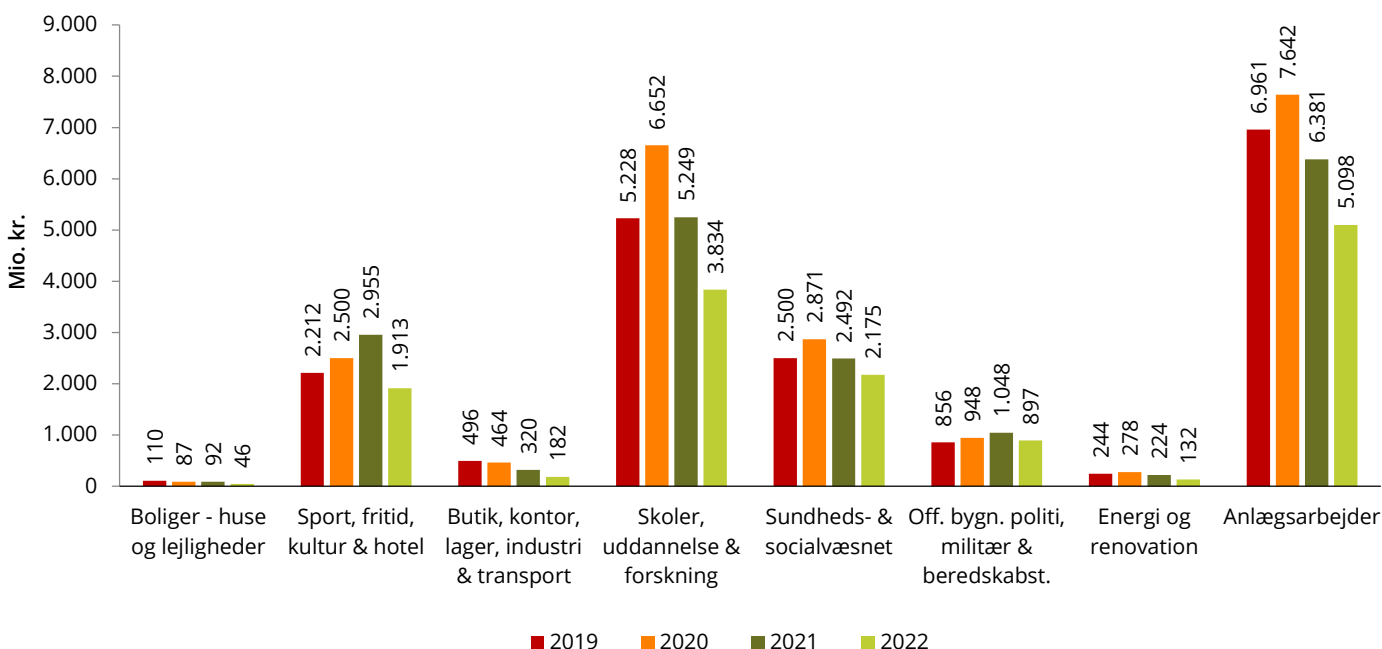


TOP 10 KOMMUNER	INDBYGGERE	AKTIVITET I KR. PR. INDB.	INDEX
Gladsaxe Kommune	69.681	27.199	216
Hillerød Kommune	50.998	24.632	196
Høje-Taastrup Kommune	50.686	24.220	192
Nyborg Kommune	32.042	21.093	168
Aarhus Kommune	345.332	20.301	161
Silkeborg Kommune	93.054	18.936	150
Albertslund Kommune	27.877	18.782	149
Tønder Kommune	37.587	18.583	148
Københavns Kommune	623.404	18.268	145
Køge Kommune	60.675	17.870	142

SUM AF PROJEKTER FORDELT PÅ HOVEDGRUPPER SUM I MIO. KR.

01 - Boliger - huse og lejligheder	336
02 - Sport, fritid, kultur & hotel	9.581
03 - Butik, kontor, lager, industri & transport	1.462
04 - Skoler, uddannelse & forskning	20.963
05 - Sundheds- & socialvæsnet	10.039
06 - Off. bygn. politi, militæret & beredskabst.	3.749
07 - Energi og renovation	877
08 - Anlægsarbejder	26.082

PROJEKTER FORDELT PÅ HOVEDGRUPPER OG ÅR

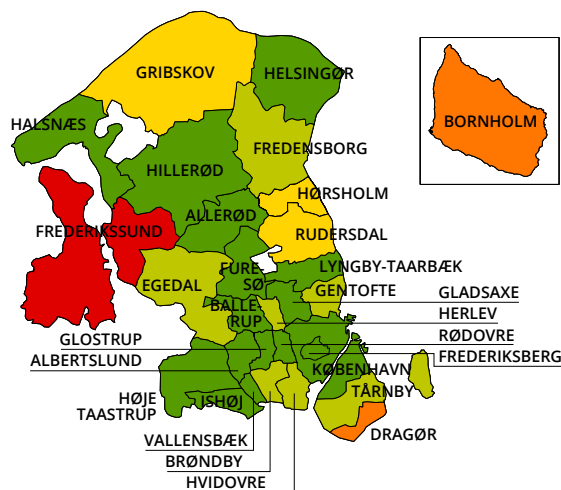


OVERBLIK - ALLE KOMMUNER I REGION HOVEDSTADEN

1.773 PROJEKTER
I ALT

28.285 SUM I MIO.
2019 - 2022

15.409 AKTIVITET I KR.
PR. INDBYGGER

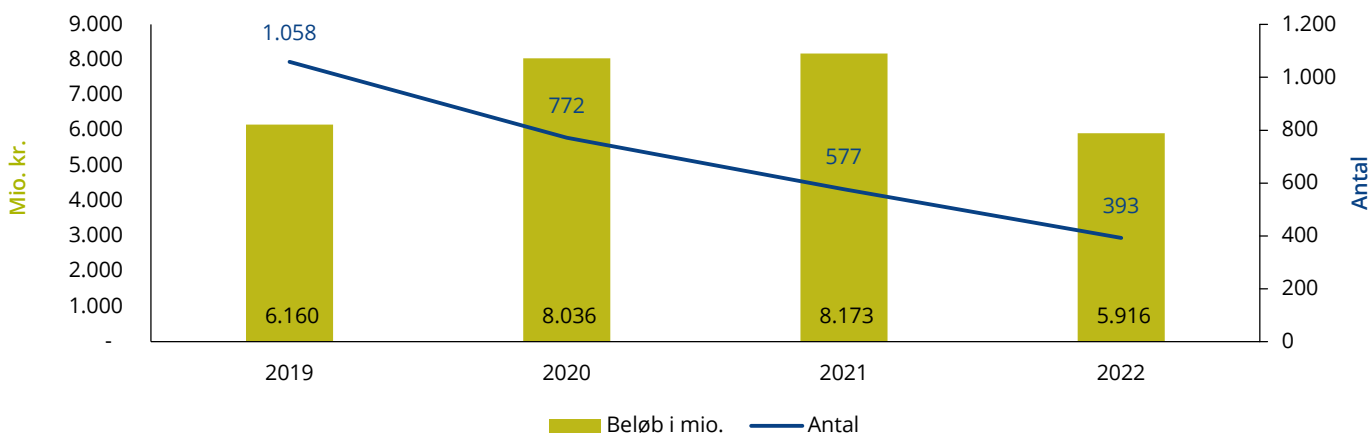


TOP 5 KOMMUNER	INDBYGGERE	AKTIVITET I KR. PR. INDB.	INDEX
Gladsaxe Kommune	69.681	27.199	216
Hillerød Kommune	50.998	24.632	196
Høje-Taastrup Kommune	50.686	24.220	192
Albertslund Kommune	27.877	18.782	149
Københavns Kommune	623.404	18.268	145

BYGGEAKTIVITET I KR. PR. INDBYGGER

- Over 12.500
- Mellem 10.000 - 12.499
- Mellem 7.500 - 9.999
- Mellem 5.000 - 7.499
- Under 5.000

SUM OG ANTAL PROJEKTER FORDELT PÅ ÅR

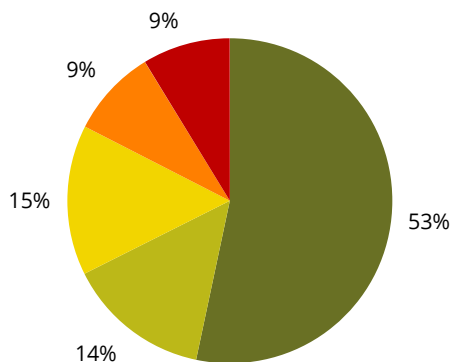


SAMLET FOR ALLE KOMMUNER I REGIONEN	2019	2020	2021	2022	Total
Antal byggeprojekter	1.058	772	577	393	1.773
Beløb i millioner	6.160	8.036	8.173	5.916	28.285

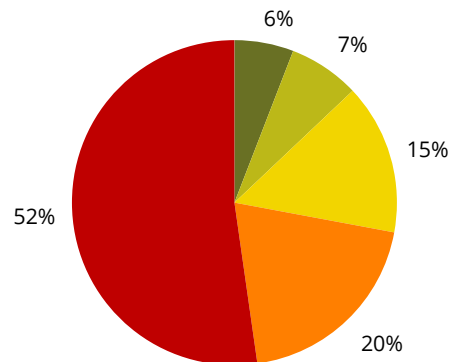
NB: "Total antal projekter" er antal unikke projekter, da et projekt kan optræde under flere år. Byggesummen er fordelt over perioden.

OVERBLIK - ALLE KOMMUNER I REGION HOVEDSTADEN

PROJEKTER FORDELT EFTER ANTAL



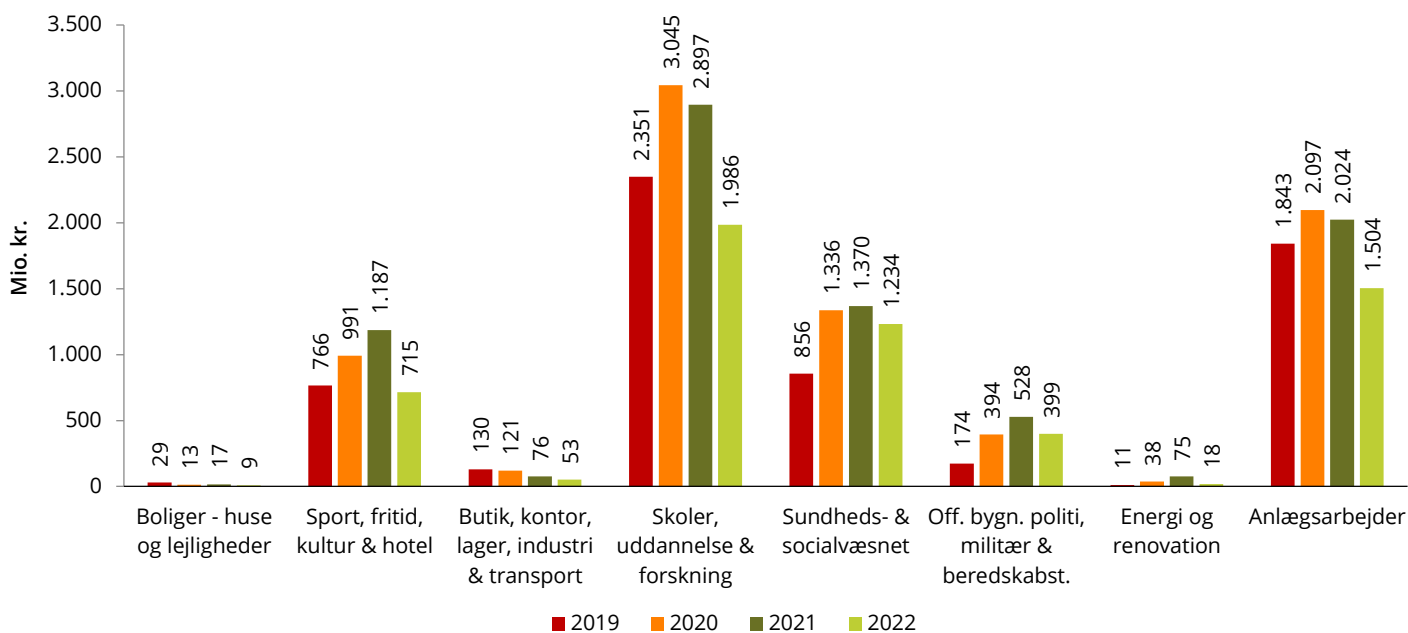
PROJEKTER FORDELT EFTER VÆRDI



■ 0-5 mio ■ 5-10 mio ■ 10-25 mio ■ 25-50 mio ■ 50+ mio ■ 0-5 mio ■ 5-10 mio ■ 10-25 mio ■ 25-50 mio ■ 50+ mio

Projektstørrelse	Antal projekter	Værdi mio kr.
< 5	945	1.664
5 - 10	253	1.993
10 - 25	265	4.247
25 - 50	155	5.602
> 50	155	14.779
I alt	1.773	28.285

PROJEKTER FORDELT PÅ HOVEDGRUPPER OG ÅR

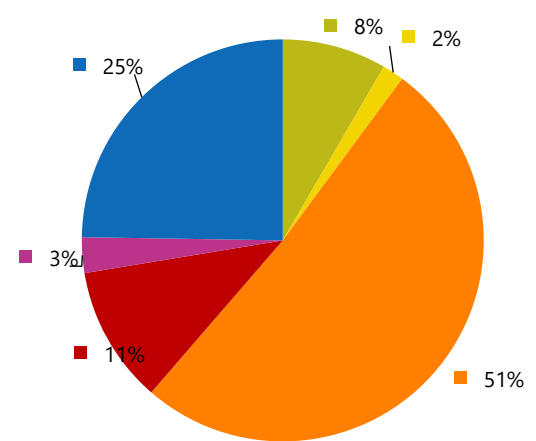
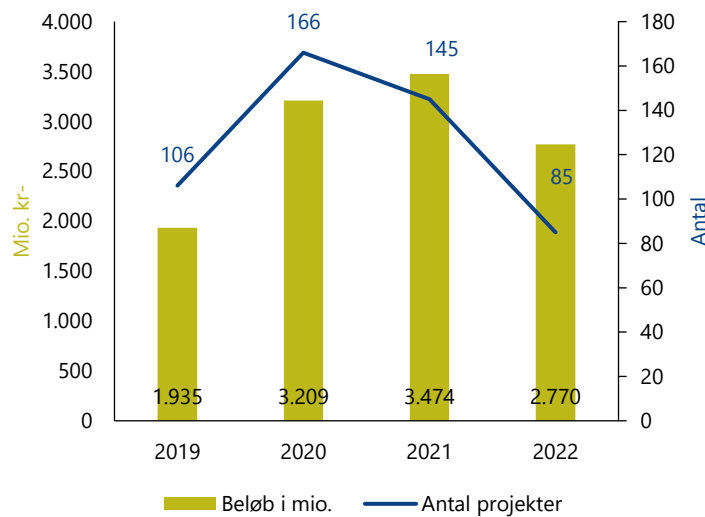


KØBENHAVNS KOMMUNE

290 PROJEKTER
I ALT

11.388 SUM I MIO.
2019 - 2022

18.268 AKTIVITET I KR.
PR. INDBYGGER



SUM AF PROJEKTER FORDELT PÅ HOVEDGRUPPER

- 01 - Boliger - huse og lejligheder
- 02 - Sport, fritid, kultur & hotel
- 03 - Butik, kontor, lager, industri & transport
- 04 - Skoler, uddannelse & forskning
- 05 - Sundheds- & socialvæsenet
- 06 - Off. bygn. politi, militæret & beredskabst.
- 07 - Energi og renovation
- 08 - Anlægsarbejder

SAMLET FOR KOMMUNEN	2019	2020	2021	2022	Total
Antal byggeprojekter	106	166	145	85	290
Beløb i millioner	1.935,3	3.208,8	3.474,5	2.769,5	11.388,1

NB: "Total antal projekter" er antal **unikke** projekter, da et projekt kan optræde under flere år. Byggesummen er fordelt over perioden.

PROJEKTER	Før 2019	2019	2020	2021	2022	Efter 2022
Pulje - Ny styringsmodel for vedligeholdelse 2020-2022	0,0	0,0	329,0	329,0	329,0	0,0
Damhusengen Skole - Genopførelse af skole	0,0	52,5	90,0	90,0	90,0	127,5
Ny Skole på Sluseholmen (SLUS) - Opførelse af skole	0,0	0,0	0,0	112,5	168,8	168,8
Arenakvarterets Skole - Opførelse af skole og svømmehal	0,0	0,0	0,0	153,0	229,6	57,4
Ny skole i De Gamles By - Opførelse af skole	0,0	0,0	0,0	0,0	30,9	319,1
Nordøst Amager Skole - Opførelse af skole	0,0	0,0	75,6	113,3	66,1	0,0
Ny skole i Købbyen, NSK2 - Opførelse af skole	0,0	0,0	0,0	54,3	130,4	65,2
Østerbro Skøjtehal - OPP - Opførelse af skøjtehal	0,0	70,0	120,0	40,0	0,0	0,0
Skolen på Islands Brygge - Opførelse af skole	44,8	107,5	62,7	0,0	0,0	0,0
Bellahøj Skole - Udvidelse og renovering af skole	54,1	59,0	59,0	0,0	0,0	0,0

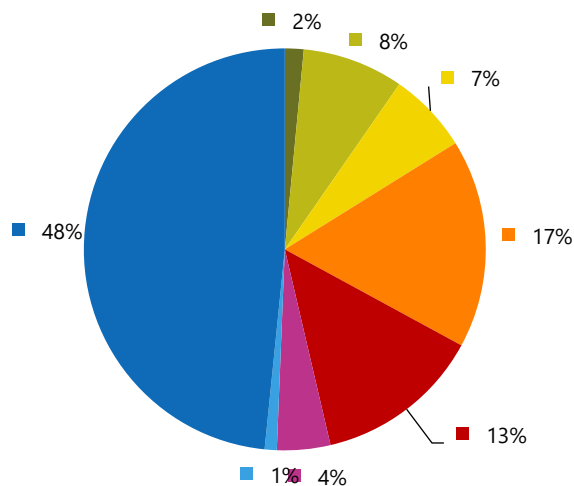
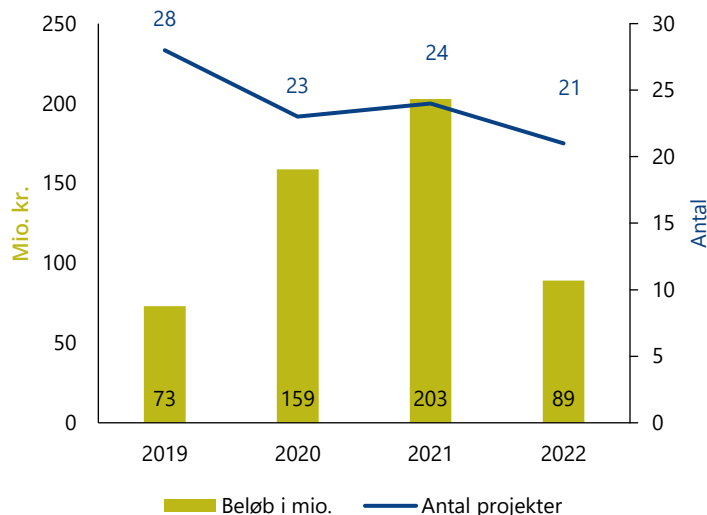
Projekterne kommer fra Byggefaktas projektdatabase, som indeholder over 13.000 aktive danske byggeprojekter, dvs. stort set alle offentlige og private byggeprojekter i Danmark. Vil du se alle projekterne, eller er du interesseret i detaljer om enkelte projekter? Så ring til os på **7025 3031**

ALBERTSLUND KOMMUNE

52 PROJEKTER
I ALT

524 SUM I MIO.
2019 - 2022

18.782 AKTIVITET I KR.
PR. INDBYGGER



SUM AF PROJEKTER FORDELT PÅ HOVEDGRUPPER

- 01 - Boliger - huse og lejligheder
- 02 - Sport, fritid, kultur & hotel
- 03 - Butik, kontor, lager, industri & transport
- 04 - Skoler, uddannelse & forskning
- 05 - Sundheds- & socialvæsenet
- 06 - Off. bygn. politi, militæret & beredskabst.
- 07 - Energi og renovation
- 08 - Anlægsarbejder

SAMLET FOR KOMMUNEN	2019	2020	2021	2022	Total
Antal byggeprojekter	28	23	24	21	52
Beløb i millioner	73,0	158,8	202,7	89,1	523,6

NB: "Total antal projekter" er antal **unikke** projekter, da et projekt kan optræde under flere år. Byggesummen er fordelt over perioden.

PROJEKTER	Før 2019	2019	2020	2021	2022	Efter 2022
Albertshøj Etape 3 - Opførelse af plejeboliger og butikker	0,0	0,0	35,0	70,0	0,0	0,0 *
Hyldager Bakker - Jordentreprisen - Etablering af jordvolde	0,0	7,5	15,0	15,0	15,0	7,5
Albertslund daginstitution - Opførelse af daginstitution	0,0	0,0	2,9	35,1	2,9	0,0
Albertslund - Gadebelysning - 3.-7. etape - Modernisering af vejbelysning	6,2	14,9	14,9	0,0	0,0	0,0
Pulje - Planlagt vedligehold	0,0	8,3	8,3	8,3	8,3	0,0
Albertslund Stadion - Opførelse af idrætshal	0,0	0,0	18,7	13,3	0,0	0,0
Albertslund - Gadebelysning - 8. etape - Modernisering af vejbelysning	0,0	0,0	0,0	15,0	15,0	0,0
Pulje - Særlig vedligeholdelseskonto	0,0	5,9	5,9	5,9	5,9	0,0
Bakkens Hjerte - Renovering af klub	0,0	0,0	17,2	0,0	0,0	0,0
Pulje - Lys, lyd, luft, indeklima, flere m² - opgradering klasselokaler	0,0	4,3	4,3	4,3	4,3	0,0

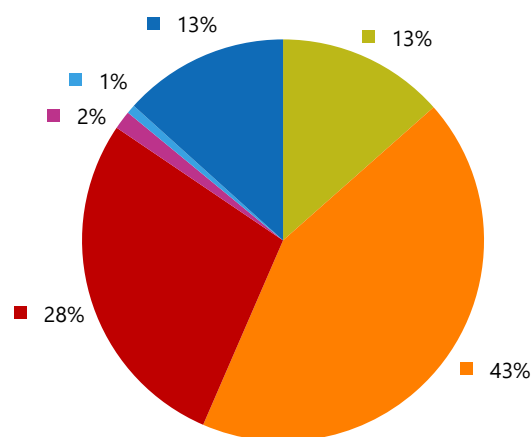
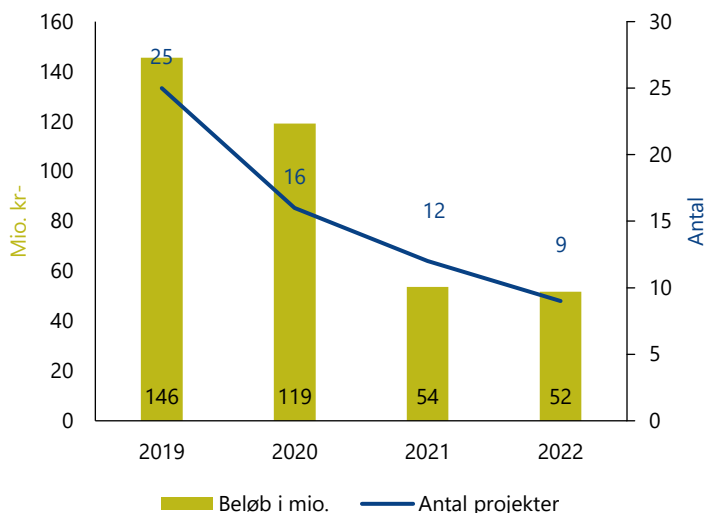
* Kommunens andel kan endnu ikke oplyses.

ALLERØD KOMMUNE

45 PROJEKTER
I ALT

370 SUM I MIO.
2019 - 2022

14.431 AKTIVITET I KR.
PR. INDBYGGER



SAMLET FOR KOMMUNEN	2019	2020	2021	2022	Total
Antal byggeprojekter	25	16	12	9	45
Beløb i millioner	145,6	119,2	53,6	51,7	370,1

NB: "Total antal projekter" er antal **unikke** projekter, da et projekt kan optræde under flere år. Byggesummen er fordelt over perioden.

SUM AF PROJEKTER FORDELT PÅ HOVEDGRUPPER

- 01 - Boliger - huse og lejligheder
- 02 - Sport, fritid, kultur & hotel
- 03 - Butik, kontor, lager, industri & transport
- 04 - Skoler, uddannelse & forskning
- 05 - Sundheds- & socialvæsenet
- 06 - Off. bygn. politi, militæret & beredskabst.
- 07 - Energi og renovation
- 08 - Anlægsarbejder

PROJEKTER	Før 2019	2019	2020	2021	2022	Efter 2022
Demensplejecenter Skovvang - Opførelse af plejecenter	0,0	34,4	15,6	0,0	0,0	0,0 *
Placering uafklaret - Opførelse af daginstitution	0,0	0,0	0,0	0,0	11,5	38,5
Bøgelunden Daginstitution - Opførelse af daginstitution	0,0	19,5	23,5	0,0	0,0	0,0
Pulje - Modernisering og videreudvikling af læringsmiljøerne	0,0	8,5	8,5	8,5	8,5	0,0
Mungo Park - Tilbygning til teater	0,0	6,8	15,8	0,0	0,0	0,0
Genoptræning og varmtvandsbassin - Om- og tilbygning til træningscenter	0,0	0,0	10,1	12,1	0,0	0,0
Pulje - Skoler	0,0	0,0	0,0	0,0	20,0	0,0
Plejecenter Lyngehus - Renovering af plejecenter	0,0	15,0	0,0	0,0	0,0	0,0
Pulje - Energioptimering "bølge 3"	0,0	3,0	3,0	3,0	3,0	0,0
Pulje - Byggetekniske undersøgelser omsættes til indsatser	0,0	0,0	3,5	3,5	3,5	0,0

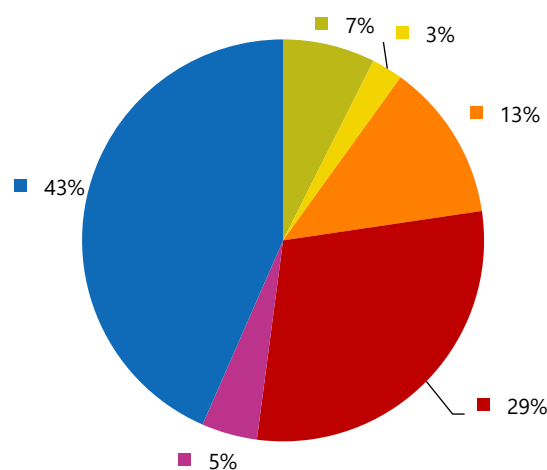
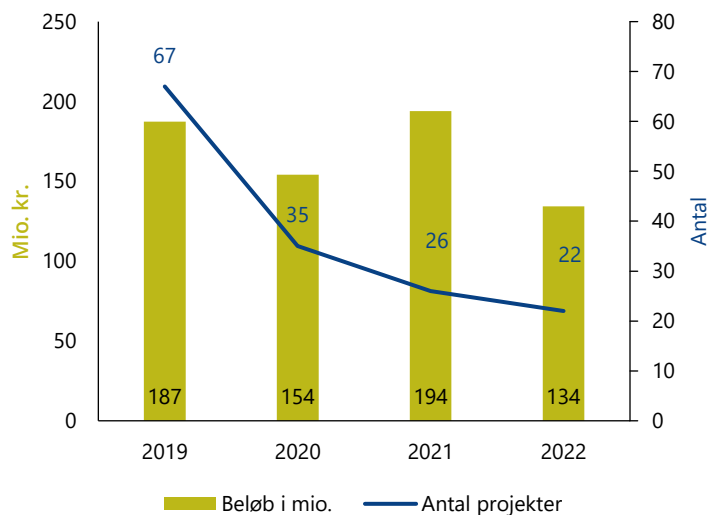
* Kommunens andel udgør 15,8 mio. kr.

BALLERUP KOMMUNE

84 PROJEKTER
I ALT

670 SUM I MIO.
2019 - 2022

13.820 AKTIVITET I KR.
PR. INDBYGGER



SUM AF PROJEKTER FORDELT PÅ HOVEDGRUPPER

- 01 - Boliger - huse og lejligheder
- 02 - Sport, fritid, kultur & hotel
- 03 - Butik, kontor, lager, industri & transport
- 04 - Skoler, uddannelse & forskning
- 05 - Sundheds- & socialvæsenet
- 06 - Off. bygn. politi, militæret & beredskabst.
- 07 - Energi og renovation
- 08 - Anlægsarbejder

SAMLET FOR KOMMUNEN	2019	2020	2021	2022	Total
Antal byggeprojekter	67	35	26	22	84
Beløb i millioner	187,4	154,1	193,9	134,3	669,7

NB: "Total antal projekter" er antal **unikke** projekter, da et projekt kan optræde under flere år. Byggesummen er fordelt over perioden.

PROJEKTER	Før 2019	2019	2020	2021	2022	Efter 2022
Toftehaven - Udvidelse af plejecenter	0,0	0,0	0,0	66,0	66,0	0,0
Pulje - Vedligeholdelsesarbejder	0,0	31,3	31,3	31,3	31,3	0,0
Kickstart Ballerup Trafikknudepunkt - Omlægning af banegårdsplads	32,0	19,2	0,0	0,0	0,0	0,0 *
Centrumgaden - Udvikling af gågade	0,0	0,0	17,8	22,2	0,0	0,0 **
Bus Rapid Transit - Malmparken & Lautrupgård - Udvidelse af kørebane	0,0	0,0	12,5	17,5	0,0	0,0
Pulje - Sort pulje - vedligeholdelse af veje og broer	0,0	7,4	7,4	7,4	7,4	0,0
Fibernet- og Bredbåndsprojekt Ballerup - Anlæg af kabler og rør	0,0	4,1	9,8	9,8	4,1	0,0
Arbejdsmarkedscenter - Ombygning til kontor	0,0	25,0	0,0	0,0	0,0	0,0
Pulje - Energibesparende foranstaltninger	0,0	0,0	8,0	8,0	8,0	0,0
Pulje - Byudvikling af bymidter	0,0	11,7	11,7	0,0	0,0	0,0

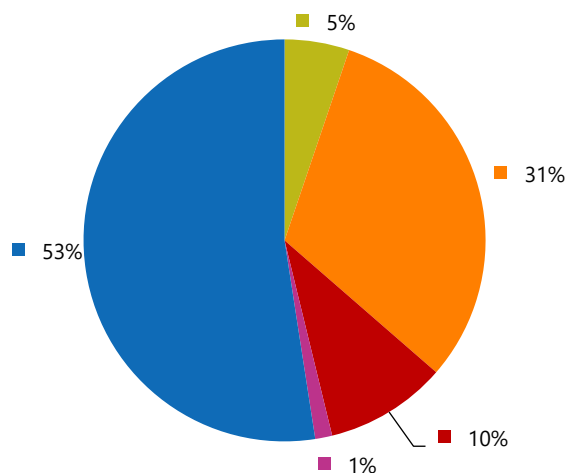
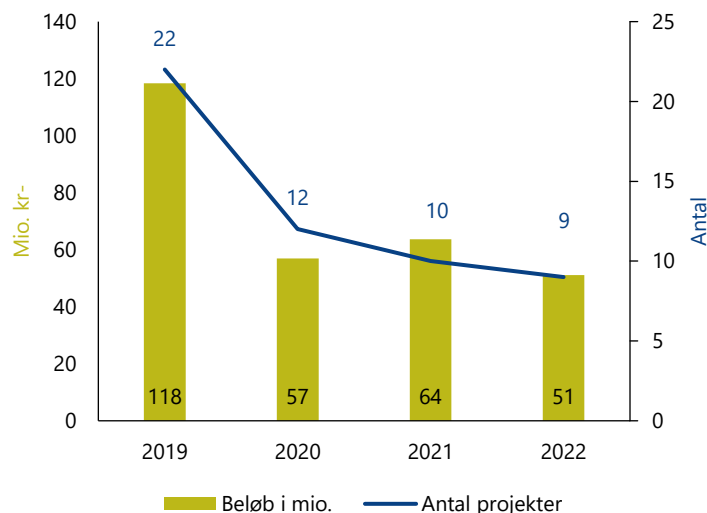
* Kommunens andel udgør ca. halvdelen.
** Flere bygherrer, kommunens andel ukendt.

BORNHOLMS REGIONSKOMMUNE

28 PROJEKTER
I ALT

290 SUM I MIO.
2019 - 2022

7.314 AKTIVITET I KR.
PR. INDBYGGER



SAMLET FOR KOMMUNEN	2019	2020	2021	2022	Total
Antal byggeprojekter	22	12	10	9	28
Beløb i millioner	118,4	56,9	63,7	51,1	290,1

NB: "Total antal projekter" er antal **unikke** projekter, da et projekt kan optræde under flere år. Byggesummen er fordelt over perioden.

SUM AF PROJEKTER FORDELT PÅ HOVEDGRUPPER

- 01 - Boliger - huse og lejligheder
- 02 - Sport, fritid, kultur & hotel
- 03 - Butik, kontor, lager, industri & transport
- 04 - Skoler, uddannelse & forskning
- 05 - Sundheds- & socialvæsenet
- 06 - Off. bygn. politi, militæret & beredskabst.
- 07 - Energi og renovation
- 08 - Anlægsarbejder

PROJEKTER	Før 2019	2019	2020	2021	2022	Efter 2022
Nyt plejehjem i Hasle - Opførelse af plejecenter	0,0	0,0	0,0	0,0	13,3	66,7
Pulje - Veje og broer	0,0	4,5	18,1	18,1	18,1	0,0
Børnehus i Allinge - Opførelse af daginstitution	0,0	0,0	0,0	13,8	8,7	0,0
Læringsmiljøer fase 3 og madskole, Paradisbakkeskolen - Ombygning på skole	0,0	20,0	0,0	0,0	0,0	0,0
Pulje - Disponibel anlægspulje kommunale bygninger	0,0	4,8	4,8	4,8	4,8	0,0
Bornholms Cykelveje - B1, Døndalen til Gudhjem - Anlæg af cykelsti	11,3	6,8	0,0	0,0	0,0	0,0
Bornholm - Gadebelysning 2019 - Udskiftning af vejbelysning	0,0	16,1	0,0	0,0	0,0	0,0
Bornholms Cykelveje - Nordre Kystvej i Rønne - Anlæg af cykelsti	0,0	13,5	0,0	0,0	0,0	0,0
Læringsmiljøer fase 3, Hans Rømer Skolen - Ombygninger på skole	0,0	4,8	8,2	0,0	0,0	0,0
Madskole, Hans Rømer Skolen - Ombygninger på skole	0,0	0,0	0,0	10,6	0,0	0,0

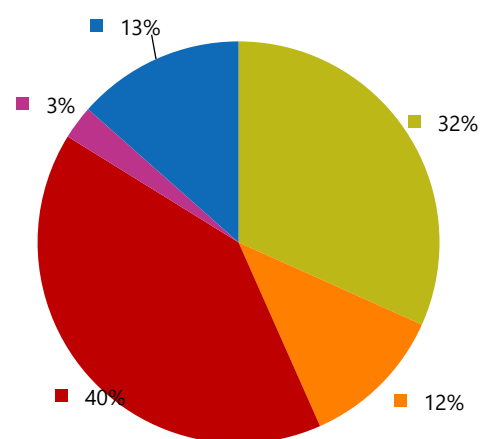
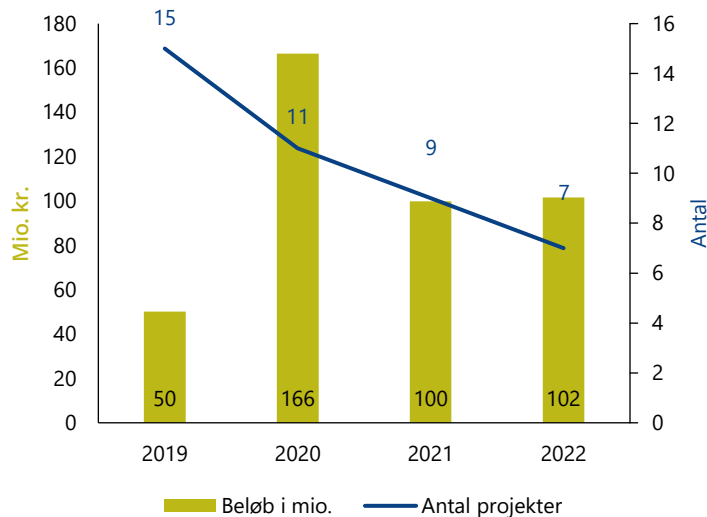
Projekterne kommer fra Byggefaktas projektdatabase, som indeholder over 13.000 aktive danske byggeprojekter, dvs. stort set alle offentlige og private byggeprojekter i Danmark. Vil du se alle projekterne, eller er du interesseret i detaljer om enkelte projekter? Så ring til os på **7025 3031**

BRØNDBY KOMMUNE

29 PROJEKTER
I ALT

418 SUM I MIO.
2019 - 2022

11.810 AKTIVITET I KR.
PR. INDBYGGER



SAMLET FOR KOMMUNEN	2019	2020	2021	2022	Total
Antal byggeprojekter	15	11	9	7	29
Beløb i millioner	50,2	166,4	99,8	101,6	418,0

NB: "Total antal projekter" er antal **unikke** projekter, da et projekt kan optræde under flere år. Byggesummen er fordelt over perioden.

SUM AF PROJEKTER FORDELT PÅ HOVEDGRUPPER

- 01 - Boliger - huse og lejligheder
- 02 - Sport, fritid, kultur & hotel
- 03 - Butik, kontor, lager, industri & transport
- 04 - Skoler, uddannelse & forskning
- 05 - Sundheds- & socialvæsenet
- 06 - Off. bygn. politi, militæret & beredskabst.
- 07 - Energi og renovation
- 08 - Anlægsarbejder

PROJEKTER	Før 2019	2019	2020	2021	2022	Efter 2022
Ældrecenter i Vesterled - Opførelse af plejecenter	0,0	0,0	0,0	0,0	52,8	137,3 *
Strandboligerne - Opførelse af botilbud	0,0	0,0	73,1	21,9	0,0	0,0
Brøndby IF Klubhus - Opførelse af klubhus	0,0	0,0	34,4	27,6	0,0	0,0
Vestbadet - Udendørsanlægget - Renovering af friluftsbad	10,7	10,7	0,0	0,0	0,0	0,0 **
Stadionhal 2 - Opførelse af idrætshal	0,0	0,0	0,0	0,0	12,0	26,4 ***
Pulje - Langbjerg, facade renovering	0,0	7,7	7,7	7,7	7,7	0,0
Daginstitution - Opførelse af daginstitution	0,0	0,0	0,0	0,0	15,0	15,0
Kirkebjerg Brøndbyvester Skole - Udvidelse af skole	0,0	0,0	17,1	12,9	0,0	0,0
Pulje - Letbanen på Ring 3, afledte anlægsudgifter	0,0	5,0	5,0	5,0	5,0	0,0
Kirkebjerg Parkvej - Omlægning af vej	0,0	6,8	10,1	0,0	0,0	0,0

* Der er afsat 22,5 mio. kr. Resten er endnu ikke finansieret.

** Projektet udføres i samarbejde med Rødovre kommune, hver kommunes andel udgør i alt 21,4 mio. kr.

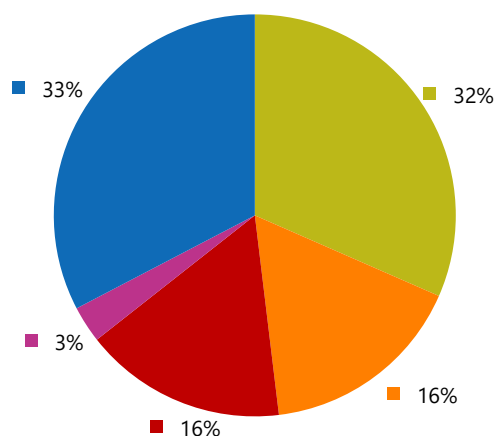
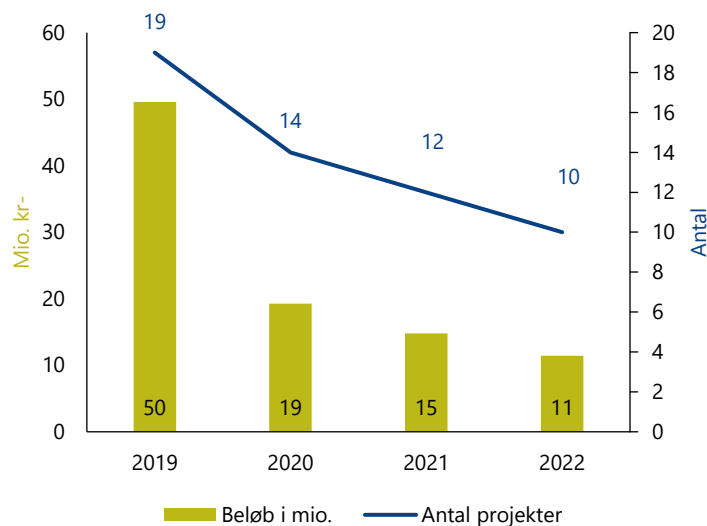
*** Kommunens andel udgør 6,5 mio. kr.

DRAGØR KOMMUNE

22 PROJEKTER
I ALT

95 SUM I MIO.
2019 - 2022

6.659 AKTIVITET I KR.
PR. INDBYGGER



SAMLET FOR KOMMUNEN	2019	2020	2021	2022	Total
Antal byggeprojekter	19	14	12	10	22
Beløb i millioner	49,6	19,2	14,8	11,4	95,0

NB: "Total antal projekter" er antal **unikke** projekter, da et projekt kan optræde under flere år. Byggesummen er fordelt over perioden.

SUM AF PROJEKTER FORDELT PÅ HOVEDGRUPPER

- 01 - Boliger - huse og lejligheder
- 02 - Sport, fritid, kultur & hotel
- 03 - Butik, kontor, lager, industri & transport
- 04 - Skoler, uddannelse & forskning
- 05 - Sundheds- & socialvæsenet
- 06 - Off. bygn. politi, militæret & beredskabst.
- 07 - Energi og renovation
- 08 - Anlægsarbejder

PROJEKTER	Før 2019	2019	2020	2021	2022	Efter 2022
Dragør Svømmehal - Opførelse af svømmehal	44,2	20,8	0,0	0,0	0,0	0,0
Pulje - Genopretning af veje	0,0	3,0	4,0	4,0	4,0	0,0
Pulje - Genopretning af bygninger 2019-2022	0,0	1,7	2,6	2,6	2,6	0,0
Dragør skoler - Etablering af udearealer	5,1	3,4	0,0	0,0	0,0	0,0
Pulje - Genopretning Enggården	0,0	1,5	1,5	1,5	1,5	0,0
Pulje - Genopretning af skoler	0,0	1,1	1,5	1,5	1,5	0,0
Dragør Kommune - Udskiftning til LED-belysning i offentlige bygninger	0,0	2,8	2,8	0,0	0,0	0,0
Dragør Skole Syd - Etablering af ventilation	0,0	0,0	4,5	0,0	0,0	0,0
Dragør Kommunale tandklinik, Nordstrandskolen - Etablering af tandklinik	0,0	4,4	0,0	0,0	0,0	0,0
Pulje - Skoletoiletter	0,0	0,8	0,8	0,8	0,8	0,0

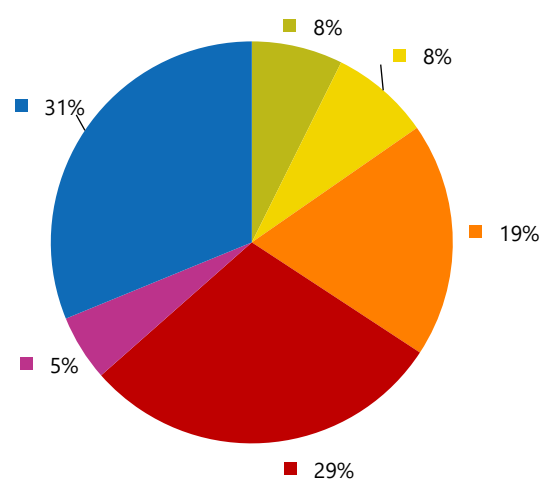
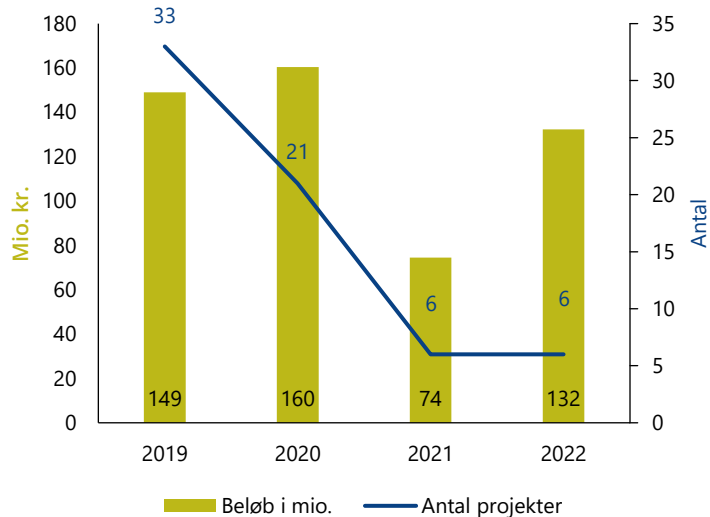
Projekterne kommer fra Byggefaktas projektdatabase, som indeholder over 13.000 aktive danske byggeprojekter, dvs. stort set alle offentlige og private byggeprojekter i Danmark. Vil du se alle projekterne, eller er du interesseret i detaljer om enkelte projekter? Så ring til os på **7025 3031**

EGEDAL KOMMUNE

50 PROJEKTER
I ALT

516 SUM I MIO.
2019 - 2022

11.911 AKTIVITET I KR.
PR. INDBYGGER



SUM AF PROJEKTER FORDELT PÅ HOVEDGRUPPER

- 01 - Boliger - huse og lejligheder
- 02 - Sport, fritid, kultur & hotel
- 03 - Butik, kontor, lager, industri & transport
- 04 - Skoler, uddannelse & forskning
- 05 - Sundheds- & socialvæsenet
- 06 - Off. bygn. politi, militæret & beredskabst.
- 07 - Energi og renovation
- 08 - Anlægsarbejder

SAMLET FOR KOMMUNEN	2019	2020	2021	2022	Total
Antal byggeprojekter	33	21	6	6	50
Beløb i millioner	149,0	160,4	74,4	132,4	516,2

NB: "Total antal projekter" er antal **unikke** projekter, da et projekt kan optræde under flere år. Byggesummen er fordelt over perioden.

PROJEKTER	Før 2019	2019	2020	2021	2022	Efter 2022
Egedal By, - Opførelse af plejecenter	0,0	0,0	0,0	37,5	90,0	7,5 *
Jyllinge Nordmark - Etablering af kystsikring	7,8	31,0	23,3	0,0	0,0	0,0 **
Paddehatten - Opførelse af daginstitution	0,0	28,9	14,4	0,0	0,0	0,0
Parcel A23 - 1. etape - Opførelse af parkeringshus	0,0	17,8	22,2	0,0	0,0	0,0 ***
Pulje - Nedbringelse af efterslæb på kommunale bygninger	0,0	0,0	12,8	12,8	12,8	0,0
Egedal By - Byggemodning	0,0	0,0	18,8	6,3	0,0	0,0
Stenløse Syd - Byggefelt 93 - Opførelse af daginstitution	0,0	0,0	0,0	0,0	16,5	8,2
Pulje - Parat til fremtiden - energioptimering	0,0	0,0	7,9	7,9	7,9	0,0
Dam Holme - Parcel A6 - A10 - Byggemodning	14,3	4,8	0,0	0,0	0,0	0,0
Egedal By - Parcel A6 - A11, A2-/20 - 1. etape, fase 2 - Byggemodning	0,0	0,0	19,0	0,0	0,0	0,0

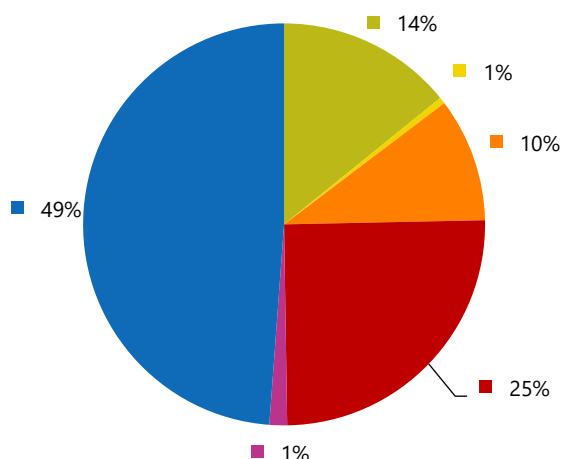
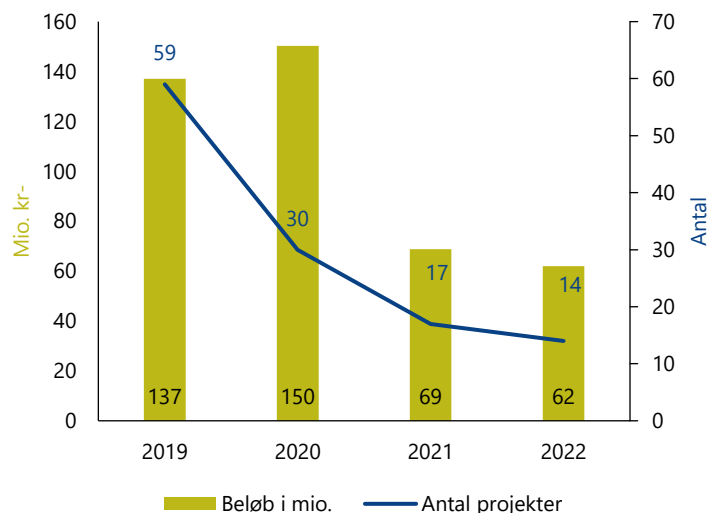
* Kommunens andel udgør 90,7 mio. kr.
 ** Kommunens andel udgør 1,2 mio. kr.
 *** Kommunens andel udgør 21 mio. kr.

FREDESBORG KOMMUNE

86 PROJEKTER
I ALT

418 SUM I MIO.
2019 - 2022

10.246 AKTIVITET I KR.
PR. INDBYGGER



SAMLET FOR KOMMUNEN	2019	2020	2021	2022	Total
Antal byggeprojekter	59	30	17	14	86
Beløb i millioner	137,0	150,3	68,8	62,0	418,2

NB: "Total antal projekter" er antal **unikke** projekter, da et projekt kan optræde under flere år. Byggesummen er fordelt over perioden.

SUM AF PROJEKTER FORDELT PÅ HOVEDGRUPPER

- 01 - Boliger - huse og lejligheder
- 02 - Sport, fritid, kultur & hotel
- 03 - Butik, kontor, lager, industri & transport
- 04 - Skoler, uddannelse & forskning
- 05 - Sundheds- & socialvæsenet
- 06 - Off. bygn. politi, militæret & beredskabst.
- 07 - Energi og renovation
- 08 - Anlægsarbejder

PROJEKTER	Før 2019	2019	2020	2021	2022	Efter 2022
Generationernes Hus - Opførelse af skole, skolebibliotek og folkebibliotek	0,0	0,0	0,0	0,0	26,3	173,7
Pleje- & rehabiliteringscenter i Humlebæk	11,7	70,0	23,3	0,0	0,0	0,0
Pulje - Tilstandsvurderinger, vedligeholdelse af veje og bygninger	0,0	0,0	26,4	26,4	0,0	0,0
Nivå Havn og Strandpark - etape 2 - Opførelse af klubhus og klimasikring	0,0	0,0	0,0	0,0	12,3	24,6
Pulje - Klimatilpasning i Kokkedal	0,0	21,2	0,0	0,0	0,0	0,0
Nivå Havn og Strandpark - etape 1 - Etablering af byrum og adgangsvej	0,0	0,0	9,1	9,1	0,0	0,0
Pulje - Brofond	0,0	0,0	5,0	5,0	5,0	0,0
Pulje - Anlægsreserven	0,0	0,0	5,0	5,0	5,0	0,0
Den grønne slotsby - 1. etape - Ombygning og renovering af bymidten	0,0	1,2	13,6	0,0	0,0	0,0
Humlebæk Hallen - Renovering af tag	0,0	0,0	8,3	4,2	0,0	0,0

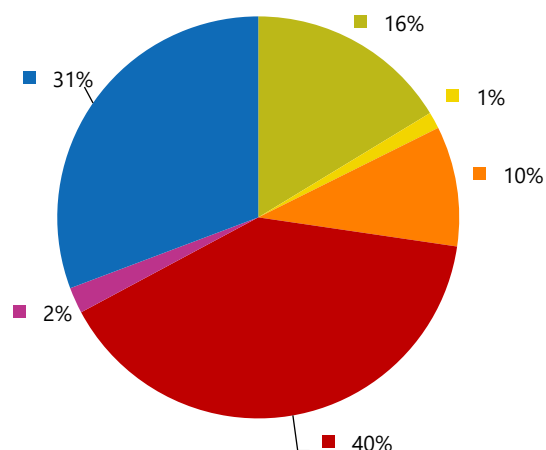
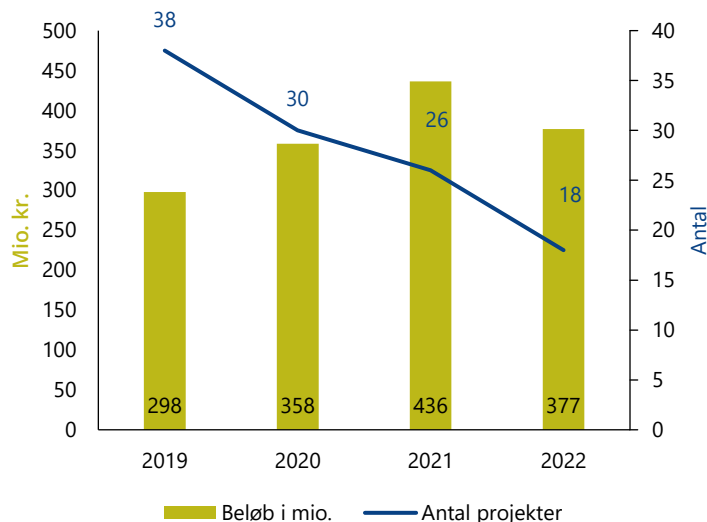
* Kommunens andel udgør 77,5 mio. kr.

FREDERIKSBERG KOMMUNE

53 PROJEKTER
I ALT

1.469 SUM I MIO.
2019 - 2022

14.134 AKTIVITET I KR.
PR. INDBYGGER



SAMLET FOR KOMMUNEN	2019	2020	2021	2022	Total
Antal byggeprojekter	38	30	26	18	53
Beløb i millioner	297,9	358,2	436,3	376,9	1.469,3

NB: "Total antal projekter" er antal **unikke** projekter, da et projekt kan optræde under flere år. Byggesummen er fordelt over perioden.

SUM AF PROJEKTER FORDELT PÅ HOVEDGRUPPER

- 01 - Boliger - huse og lejligheder
- 02 - Sport, fritid, kultur & hotel
- 03 - Butik, kontor, lager, industri & transport
- 04 - Skoler, uddannelse & forskning
- 05 - Sundheds- & socialvæsenet
- 06 - Off. bygn. politi, militæret & beredskabst.
- 07 - Energi og renovation
- 08 - Anlægsarbejder

PROJEKTER	Før 2019	2019	2020	2021	2022	Efter 2022
Frederiksberg Skybrudssikring 2016-37 - Etablering af skybrudssikring	0,0	0,0	0,0	43,5	74,6	1.081,9 *
Generationernes Frederiksberg - Ingeborggården - Opf. af plejehjem & klubhus	0,0	10,2	122,4	122,4	122,4	122,4
Søndervang - Tilbygning til plejehjem	0,0	0,0	0,0	66,7	100,0	33,3
Pulje - Energirenovering og vedligehold af kommunale ejendomme	0,0	30,0	30,0	30,0	30,0	0,0
Langelands Plads - OPS - Etablering af parkeringskælder og plads	78,3	21,7	0,0	0,0	0,0	0,0
Kulturskolen, evt. OPS - Etablering af kulturskole og parkeringshus	0,0	0,0	0,0	0,0	11,3	78,8
Frederiksberg Idrætsanlæg - Anlæg af kunstgræsbaner og skybrudssikring	18,5	41,7	0,0	0,0	0,0	0,0
Rolighedsvej - Opførelse af idrætshal	0,0	0,0	15,6	34,4	0,0	0,0 **
Frederiksberg Svømmehal - Renovering af svømmehal	0,0	0,0	29,9	19,9	0,0	0,0
Ny Hollænderskolen - Renovering af skole	0,0	0,0	17,4	26,2	0,0	0,0

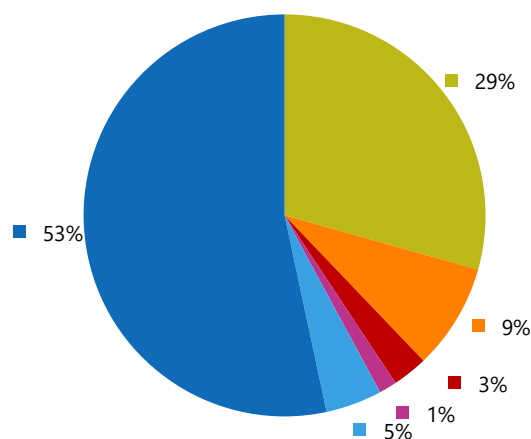
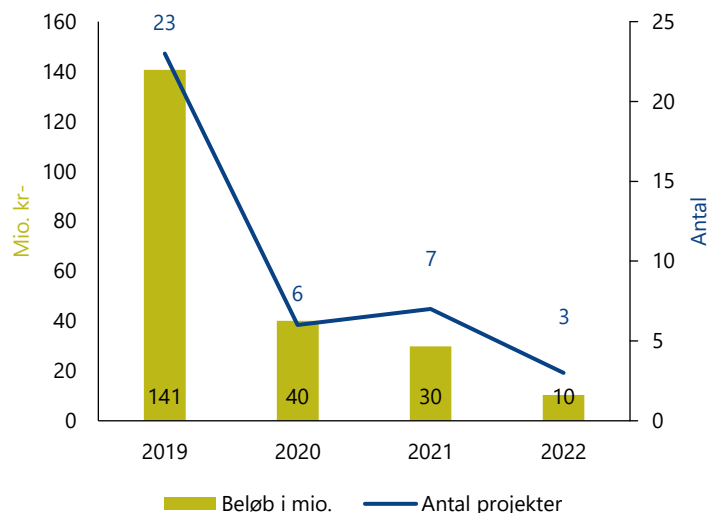
* Skybrudsplanen omfatter en række anlægsprojekter. Projekterne konkretiseres og udføres frem til 2037. Rækkefølgen for udførelse af de enkelte etaper er endnu ikke fastlagt.
** Finansiering er endnu ikke på plads.

FREDERIKSSUND KOMMUNE

31 PROJEKTER
I ALT

221 SUM I MIO.
2019 - 2022

4.872 AKTIVITET I KR.
PR. INDBYGGER



SUM AF PROJEKTER FORDELT PÅ HOVEDGRUPPER

- 01 - Boliger - huse og lejligheder
- 02 - Sport, fritid, kultur & hotel
- 03 - Butik, kontor, lager, industri & transport
- 04 - Skoler, uddannelse & forskning
- 05 - Sundheds- & socialvæsen
- 06 - Off. bygn. politi, militæret & beredskabst.
- 07 - Energi og renovation
- 08 - Anlægsarbejder

SAMLET FOR KOMMUNEN	2019	2020	2021	2022	Total
Antal byggeprojekter	23	6	7	3	31
Beløb i millioner	140,7	40,0	29,8	10,3	220,9

NB: "Total antal projekter" er antal **unikke** projekter, da et projekt kan optræde under flere år. Byggesummen er fordelt over perioden.

PROJEKTER	Før 2019	2019	2020	2021	2022	Efter 2022
Idrætsbyen - 1. etape - Opførelse af svømmehal	56,5	48,5	0,0	0,0	0,0	0,0
Vinge Station - Anlæg af veje	0,0	12,1	21,7	0,0	0,0	0,0
Idrætsbyen - 1. etape - Etablering af udearealer	0,0	16,7	8,3	0,0	0,0	0,0
Børnehuset Savannen - Opførelse af daginstitution	16,0	8,0	0,0	0,0	0,0	0,0
Frederikssund Kultur og Havnebad - Anlæg af kultur og havnebad	0,0	15,4	4,4	0,0	0,0	0,0
Slidlagarbejder Frederikssund Kommune - Slidlagarbejder	0,0	11,0	0,0	0,0	0,0	0,0
Pulje - Energiinvesteringer	0,0	0,0	3,7	3,7	3,7	0,0
Jægerspris Skole - 2. etape - Ombygning af skole	0,0	11,0	0,0	0,0	0,0	0,0
Vinge - Etablering af affaldsløsning	0,0	0,0	0,0	8,3	1,7	0,0
Hestetorvet - Anlæg af stier og krydsningsheller	0,0	0,0	0,0	5,8	0,0	0,0

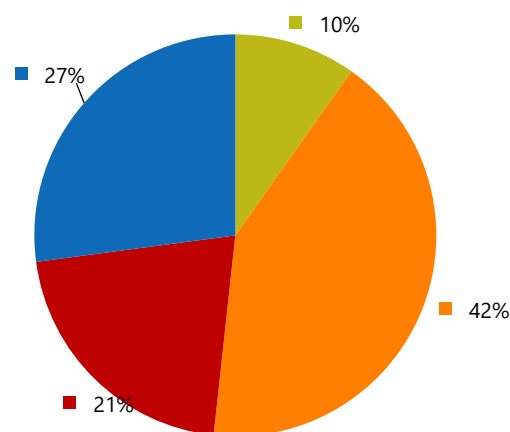
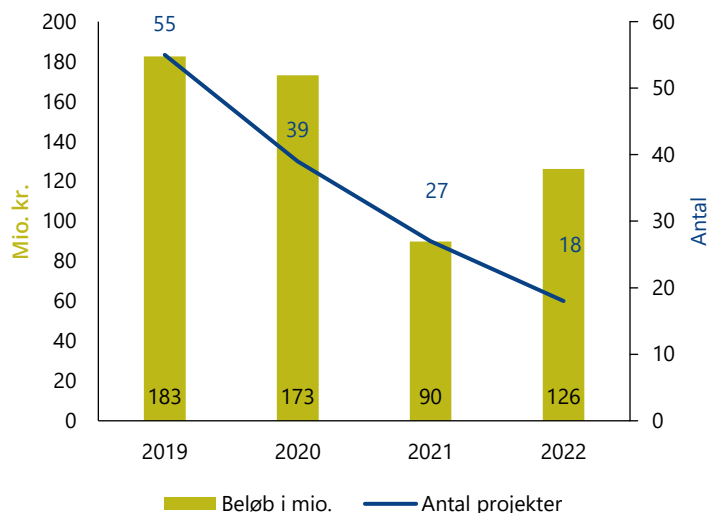
Projekterne kommer fra Byggefaktas projektdatabase, som indeholder over 13.000 aktive danske byggeprojekter, dvs. stort set alle offentlige og private byggeprojekter i Danmark. Vil du se alle projekterne, eller er du interesseret i detaljer om enkelte projekter? Så ring til os på **7025 3031**

FURESØ KOMMUNE

91 PROJEKTER
I ALT

572 SUM I MIO.
2019 - 2022

13.920 AKTIVITET I KR.
PR. INDBYGGER



SAMLET FOR KOMMUNEN	2019	2020	2021	2022	Total
Antal byggeprojekter	55	39	27	18	91
Beløb i millioner	182,5	173,1	89,9	126,2	571,7

NB: "Total antal projekter" er antal **unikke** projekter, da et projekt kan optræde under flere år. Byggesummen er fordelt over perioden.

SUM AF PROJEKTER FORDELT PÅ HOVEDGRUPPER

- 01 - Boliger - huse og lejligheder
- 02 - Sport, fritid, kultur & hotel
- 03 - Butik, kontor, lager, industri & transport
- 04 - Skoler, uddannelse & forskning
- 05 - Sundheds- & socialvæsenet
- 06 - Off. bygn. politi, militæret & beredskabst.
- 07 - Energi og renovation
- 08 - Anlægsarbejder

PROJEKTER	Før 2019	2019	2020	2021	2022	Efter 2022
Plejecenter Lillevang - Tilbygning til eksisterende plejecenter	0,0	0,0	0,0	5,6	66,7	27,8 *
Pulje - Øget energirenovering og alternative energiformer	0,0	20,3	20,3	20,3	20,3	0,0
Skovbørnehave - Opførelse af daginstitution	0,0	0,0	19,8	27,7	0,0	0,0
Tidl. Officersskolen - Ombygning til daginstitution	0,0	16,4	28,6	0,0	0,0	0,0
Hareskov Børnehus - Opførelse af daginstitution	18,7	9,4	0,0	0,0	0,0	0,0
Hareskov Skole - Tilbygning samt renovering af skole	0,0	8,7	8,7	0,0	0,0	0,0
Paltholmvej - 2. etape - Anlæg af cykelsti og fortov	0,0	0,0	0,0	0,0	7,5	7,5
Stavnsholt Skolen - Renovering af skole	0,0	3,8	10,2	0,0	0,0	0,0
Pulje - Genopretning af kommunale bygninger	0,0	0,0	0,0	0,0	13,8	0,0
Søndergårdsvej - skybrudssikring - Omlægning af vej	0,0	12,4	0,0	0,0	0,0	0,0 **

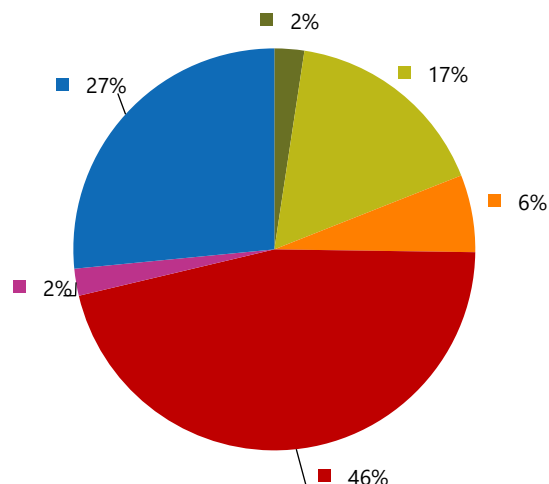
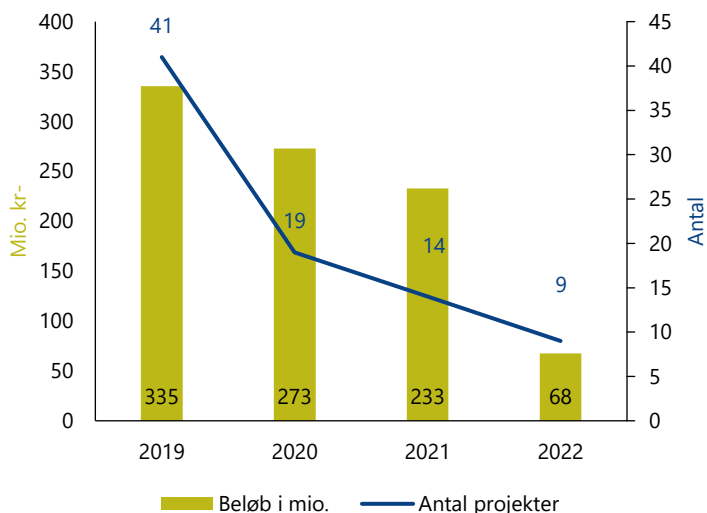
* Flere bygherrer, kommunens andel ukendt.
** Flere bygherrer, kommunens andel ukendt.

GENTOFTE KOMMUNE

54 PROJEKTER
I ALT

909 SUM I MIO.
2019 - 2022

12.091 AKTIVITET I KR.
PR. INDBYGGER



SUM AF PROJEKTER FORDELT PÅ HOVEDGRUPPER

- 01 - Boliger - huse og lejligheder
- 02 - Sport, fritid, kultur & hotel
- 03 - Butik, kontor, lager, industri & transport
- 04 - Skoler, uddannelse & forskning
- 05 - Sundheds- & socialvæsenet
- 06 - Off. bygn. politi, militæret & beredskabst.
- 07 - Energi og renovation
- 08 - Anlægsarbejder

SAMLET FOR KOMMUNEN	2019	2020	2021	2022	Total
Antal byggeprojekter	41	19	14	9	54
Beløb i millioner	335,4	273,0	232,9	67,6	909,0

NB: "Total antal projekter" er antal **unikke** projekter, da et projekt kan optræde under flere år. Byggesummen er fordelt over perioden.

PROJEKTER	Før 2019	2019	2020	2021	2022	Efter 2022
Bank-Mikkelsens Vej - Botilbud - Opførelse af botilbud	107,5	71,7	0,0	0,0	0,0	0,0
Jægersborghave NORD - Opførelse af plejeboliger	0,0	0,0	87,7	87,7	0,0	0,0
Klimatilpasning - Renovering af vandledning	55,6	26,1	0,0	0,0	0,0	0,0 *
Bank-Mikkelsens Vej - Børnehuset - Om- og tilbyg til dag- og aktivitetstilbud	55,2	17,0	0,0	0,0	0,0	0,0
Ny svømmehal - Opførelse af svømmehal	0,0	0,0	27,2	42,8	0,0	0,0
Pulje - Større vedligeholdelsesarbejder på kommunens ejendomme	0,0	0,0	22,0	22,0	22,0	0,0
Rehabiliteringscenteret Tranehaven - Renovering af genoptræningscenter	0,0	42,8	15,6	0,0	0,0	0,0
Kystvejen - Renovering af vej, fortov og kystsikring	19,3	25,7	0,0	0,0	0,0	0,0
Pulje - Energihandlingsplan for kommunens ejendomme	0,0	10,6	10,6	10,6	10,6	0,0
Nymosehave - Tilbygning til plejecenter	0,0	0,0	22,5	12,5	0,0	0,0

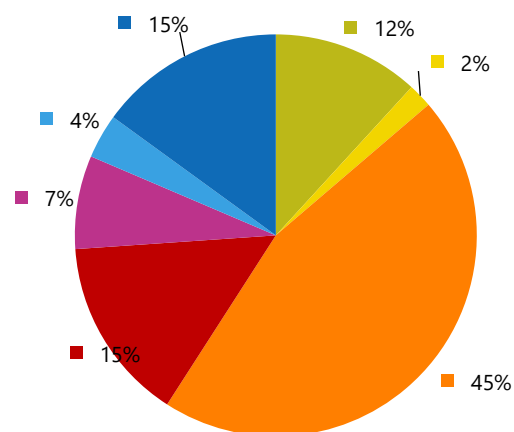
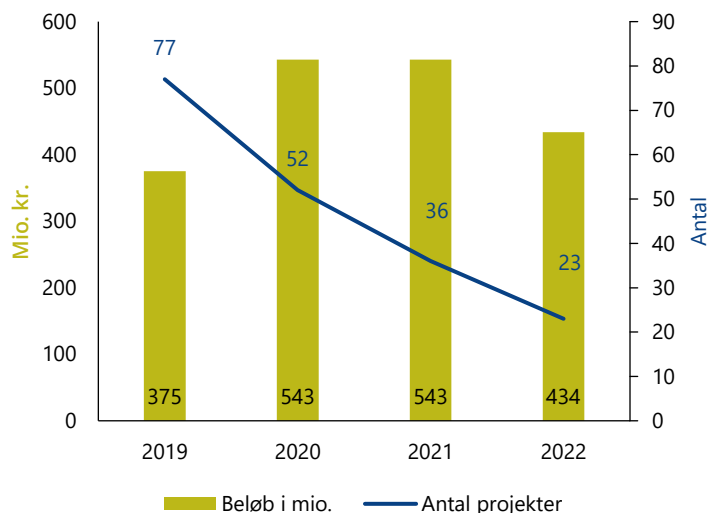
* Fælles projekt med Nordvand. Kommunens andel er ukendt.

GLADSAXE KOMMUNE

117 PROJEKTER
I ALT

1.895 SUM I MIO.
2019 - 2022

27.199 AKTIVITET I KR.
PR. INDBYGGER



SAMLET FOR KOMMUNEN	2019	2020	2021	2022	Total
Antal byggeprojekter	77	52	36	23	117
Beløb i millioner	375,4	543,0	542,8	434,0	1.895,2

NB: "Total antal projekter" er antal **unikke** projekter, da et projekt kan optræde under flere år. Byggesummen er fordelt over perioden.

SUM AF PROJEKTER FORDELT PÅ HOVEDGRUPPER

- 01 - Boliger - huse og lejligheder
- 02 - Sport, fritid, kultur & hotel
- 03 - Butik, kontor, lager, industri & transport
- 04 - Skoler, uddannelse & forskning
- 05 - Sundheds- & socialvæsenet
- 06 - Off. bygn. politi, militæret & beredskabst.
- 07 - Energi og renovation
- 08 - Anlægsarbejder

PROJEKTER	Før 2019	2019	2020	2021	2022	Efter 2022
Buddinge Risikoopland - Etablering af LAR	0,0	0,0	22,0	44,0	44,0	330,0 *
Buddinge Byport - Etablering af sundhedshus og byrum	0,0	0,0	0,0	0,0	60,3	144,7
Pulje - PPV og energiforbedringer	0,0	45,4	45,4	45,4	45,4	0,0
Søborg Skole - Renovering og tilbygning til skole	0,0	0,0	76,9	102,6	0,0	0,0
Kellersvej - Opførelse af boliger	50,1	54,6	54,6	18,2	0,0	0,0
Gladsaxe Skøjtehal - Opførelse af skøjtehal	0,0	0,0	0,0	35,4	49,6	0,0
Enghavegård Skole - 2. etape - Ombygning til skole og familierådgivning	0,0	0,0	0,0	22,9	55,1	0,0
Pulje - Vedligeholdelse af belægninger og fortove	0,0	19,2	19,2	19,2	19,2	0,0
Gladsaxe ny Genbrugsstation - Anlæg af genbrugsstation	0,0	0,0	19,0	45,6	0,0	0,0
Pulje - Genopretning af ejendomme	0,0	12,5	12,5	12,5	12,5	0,0

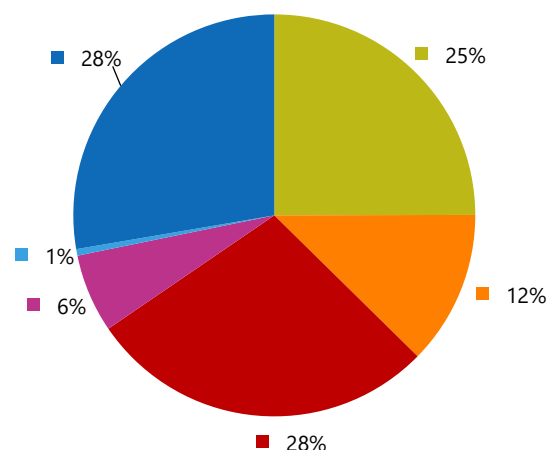
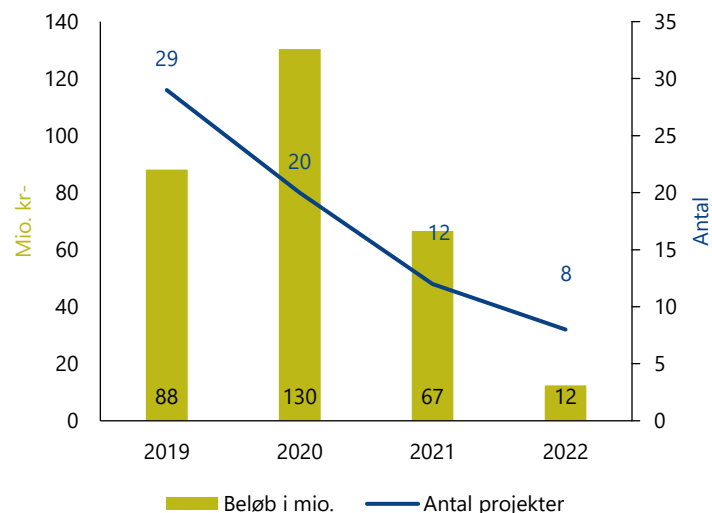
* Udføres i samarbejde med forsyningen. Kommunens andel er ukendt.

GLOSTRUP KOMMUNE

52 PROJEKTER
I ALT

297 SUM I MIO.
2019 - 2022

13.151 AKTIVITET I KR.
PR. INDBYGGER



SAMLET FOR KOMMUNEN	2019	2020	2021	2022	Total
Antal byggeprojekter	29	20	12	8	52
Beløb i millioner	88,1	130,4	66,5	12,4	297,4

NB: "Total antal projekter" er antal **unikke** projekter, da et projekt kan optræde under flere år. Byggesummen er fordelt over perioden.

SUM AF PROJEKTER FORDELT PÅ HOVEDGRUPPER

- 01 - Boliger - huse og lejligheder
- 02 - Sport, fritid, kultur & hotel
- 03 - Butik, kontor, lager, industri & transport
- 04 - Skoler, uddannelse & forskning
- 05 - Sundheds- & socialvæsenet
- 06 - Off. bygn. politi, militæret & beredskabst.
- 07 - Energi og renovation
- 08 - Anlægsarbejder

PROJEKTER	Før 2019	2019	2020	2021	2022	Efter 2022
Nordvangskolen - Renovering af skole	0,0	0,0	35,5	0,0	0,0	0,0
Rehabiliteringshuset Digevang - Tilbygning til ældrecenter	0,0	24,9	10,4	0,0	0,0	0,0
Glostrup daginstitution - Opførelse af daginstitution	0,0	0,0	17,4	13,0	0,0	0,0
Ældrecenter Hvissinge - Tilbygning til ældrecenter	0,0	0,0	7,9	7,9	0,0	0,0
Forenings-, medborger- og kulturhus - Ombygning til forsamlingshus	0,0	0,0	15,2	0,0	0,0	0,0
Glostrup Brandstation - Etablering af brandstation	0,0	0,0	0,0	15,0	0,0	0,0
Ældrecenter Dalvangen - Renovering af ældrecenter	0,0	0,0	0,0	11,4	0,0	0,0
Posthus - Nedrivning af ejendom	9,6	1,4	0,0	0,0	0,0	0,0
Pulje - Byudviklingspulje	0,0	5,1	5,1	0,0	0,0	0,0
Ballerup Boulevard/Ring 3 - Renovering af bro	4,7	5,4	0,0	0,0	0,0	0,0

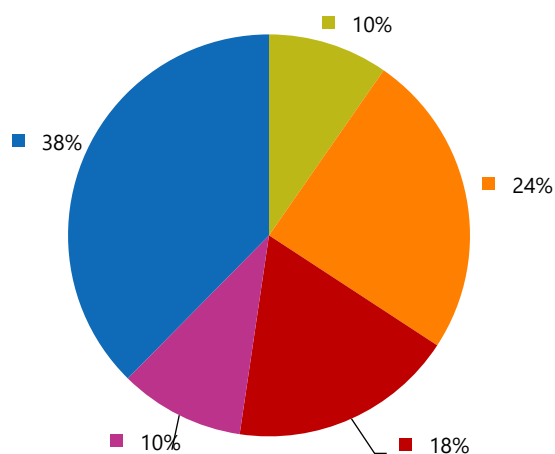
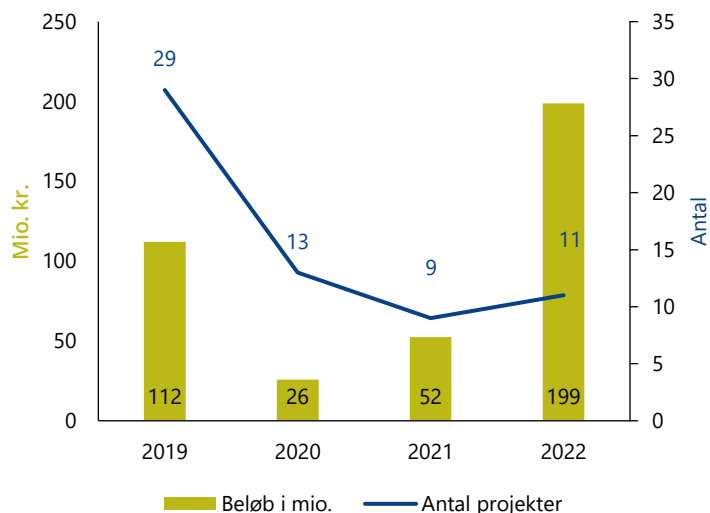
Projekterne kommer fra Byggefaktas projektdatabase, som indeholder over 13.000 aktive danske byggeprojekter, dvs. stort set alle offentlige og private byggeprojekter i Danmark. Vil du se alle projekterne, eller er du interesseret i detaljer om enkelte projekter? Så ring til os på **7025 3031**

GRIBSKOV KOMMUNE

47 PROJEKTER
I ALT

389 SUM I MIO.
2019 - 2022

9.446 AKTIVITET I KR.
PR. INDBYGGER



SAMLET FOR KOMMUNEN	2019	2020	2021	2022	Total
Antal byggeprojekter	29	13	9	11	47
Beløb i millioner	112,0	25,8	52,4	198,8	389,1

NB: "Total antal projekter" er antal **unikke** projekter, da et projekt kan optræde under flere år. Byggesummen er fordelt over perioden.

SUM AF PROJEKTER FORDELT PÅ HOVEDGRUPPER

- 01 - Boliger - huse og lejligheder
- 02 - Sport, fritid, kultur & hotel
- 03 - Butik, kontor, lager, industri & transport
- 04 - Skoler, uddannelse & forskning
- 05 - Sundheds- & socialvæsenet
- 06 - Off. bygn. politi, militæret & beredskabst.
- 07 - Energi og renovation
- 08 - Anlægsarbejder

PROJEKTER	Før 2019	2019	2020	2021	2022	Efter 2022
Sundhedshus - Opførelse af sundhedshus	0,0	0,0	0,0	4,7	56,3	136,0
Græsted - Gilleleje - Anlæg af ny vej	0,0	0,0	0,0	17,9	71,5	53,6
Gilbjergskolen - Totalrenovering og tilbygning til skole	47,9	82,1	0,0	0,0	0,0	0,0
Gribskov Rådhus - Udvidelse af rådhus	0,0	0,0	0,0	0,0	37,5	12,5 *
Pulje - Kystsikring	0,0	0,0	0,0	5,0	5,0	10,0
Pulje - Renovering af gadebelysning	0,0	3,1	3,1	3,1	3,1	0,0
Nordsjællands Veterantog - Opførelse af hal	0,0	0,0	6,7	3,3	0,0	0,0 **
Tennishal - Opførelse af idrætshal	0,0	0,0	0,0	0,0	10,0	0,0 ***
Tingbakkeskolen - Renovering af skole	0,0	4,9	2,1	0,0	0,0	0,0
Kildevej - Etablering af rundkørsel	0,0	0,0	0,0	7,0	0,0	0,0

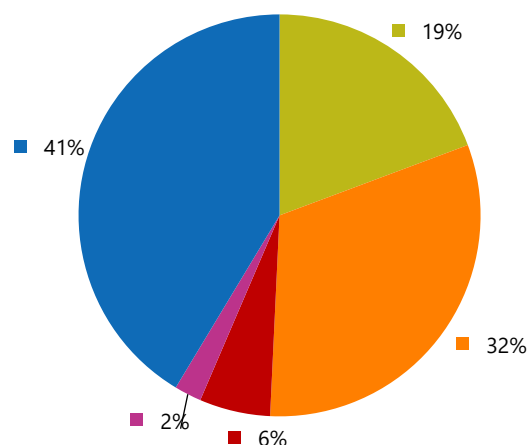
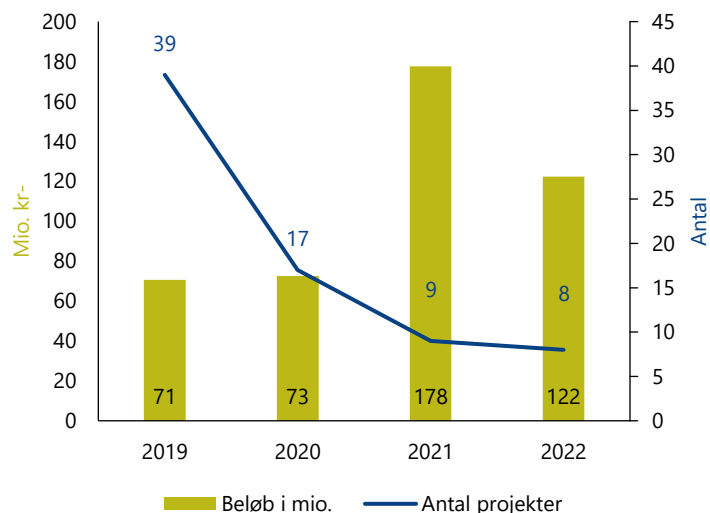
* Endnu ikke finansieret.
 ** Kommunens andel udgør 1,5 mio. kr., endnu ikke finansieret.
 *** Endnu ikke finansieret.

HALSNÆS KOMMUNE

52 PROJEKTER
I ALT

443 SUM I MIO.
2019 - 2022

14.169 AKTIVITET I KR.
PR. INDBYGGER



SAMLET FOR KOMMUNEN	2019	2020	2021	2022	Total
Antal byggeprojekter	39	17	9	8	52
Beløb i millioner	70,6	72,5	177,6	122,4	443,1

NB: "Total antal projekter" er antal **unikke** projekter, da et projekt kan optræde under flere år. Byggesummen er fordelt over perioden.

SUM AF PROJEKTER FORDELT PÅ HOVEDGRUPPER

- 01 - Boliger - huse og lejligheder
- 02 - Sport, fritid, kultur & hotel
- 03 - Butik, kontor, lager, industri & transport
- 04 - Skoler, uddannelse & forskning
- 05 - Sundheds- & socialvæsenet
- 06 - Off. bygn. politi, militæret & beredskabst.
- 07 - Energi og renovation
- 08 - Anlægsarbejder

PROJEKTER	Før 2019	2019	2020	2021	2022	Efter 2022
Frederiksværk ny Skole - Opførelse af skole	0,0	0,0	5,8	69,0	40,3	0,0
Nordkystens Fremtid - Kystbeskyttelse	0,0	0,0	5,4	64,6	0,0	0,0 *
Knud Rasmussen Museet - Opførelse af museum	0,0	0,0	0,0	0,0	50,0	10,0
Pulje - Bygningsrenovering	0,0	0,0	12,8	12,8	12,8	0,0
Pulje - Asfalt og belægninger på veje og stier	0,0	0,0	7,9	7,9	7,9	0,0
Stålsatte Byrum - Opførelse af bro og etablering af byrum	0,0	0,0	7,3	14,5	0,0	0,0
Pulje - Vejbelysning - renovering	0,0	0,0	6,0	6,0	6,0	0,0
Halsnæs Kommune - Renovering af vejbelysning	6,3	4,0	1,7	0,0	0,0	0,0
Pulje - Trafiksikkerhed	0,0	0,0	10,5	0,0	0,0	0,0
Melby-Liseleje IF - Udvidelse af idrætsfaciliteter	0,0	7,1	3,1	0,0	0,0	0,0 **

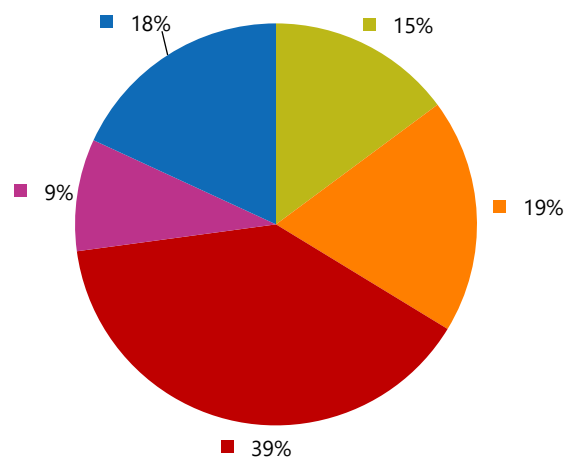
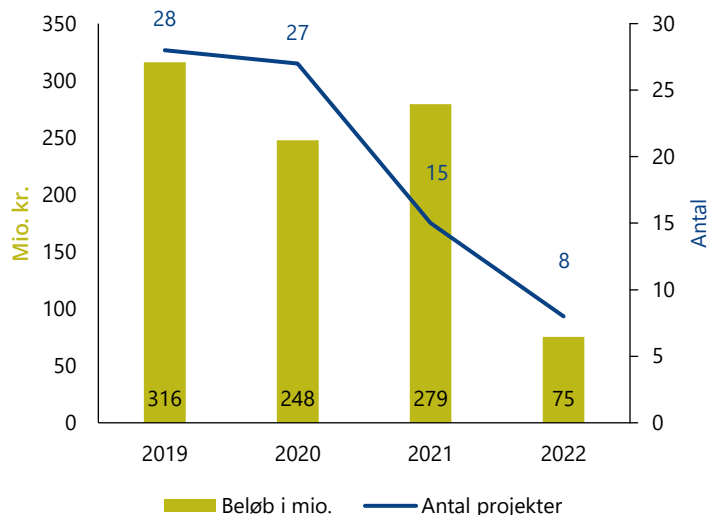
* Flere bygherrer, kommunens andel udgør 3 mio. kr.
** Flere bygherrer, kommunens andel ukendt.

HELSINGØR KOMMUNE

59 PROJEKTER
I ALT

919 SUM I MIO.
2019 - 2022

14.684 AKTIVITET I KR.
PR. INDBYGGER



SAMLET FOR KOMMUNEN	2019	2020	2021	2022	Total
Antal byggeprojekter	28	27	15	8	59
Beløb i millioner	316,2	247,6	279,4	75,4	918,7

NB: "Total antal projekter" er antal **unikke** projekter, da et projekt kan optræde under flere år. Byggesummen er fordelt over perioden.

SUM AF PROJEKTER FORDELT PÅ HOVEDGRUPPER

- 01 - Boliger - huse og lejligheder
- 02 - Sport, fritid, kultur & hotel
- 03 - Butik, kontor, lager, industri & transport
- 04 - Skoler, uddannelse & forskning
- 05 - Sundheds- & socialvæsenet
- 06 - Off. bygn. politi, militæret & beredskabst.
- 07 - Energi og renovation
- 08 - Anlægsarbejder

PROJEKTER	Før 2019	2019	2020	2021	2022	Efter 2022
Helsingør Sundhedshus - Opførelse af sundhedshus	0,0	0,0	147,0	110,2	0,0	0,0
Skolen i Bymidten - Om- og udbygning af skole	107,1	142,9	0,0	0,0	0,0	0,0
Plejhjemme Hornbækhave - Opførelse af plejehjem	32,5	78,0	6,5	0,0	0,0	0,0 *
Helsingør Stadion - Opførelse af stadion	43,6	37,4	0,0	0,0	0,0	0,0
Ny Idrætsby - Opførelse af idrætsfaciliteter	60,0	15,0	0,0	0,0	0,0	0,0
Prøvestenen - Tilbygning til administration	0,0	0,0	0,0	30,3	42,4	0,0
Nordkystens Fremtid - Kystbeskyttelse	0,0	0,0	5,4	64,6	0,0	0,0 **
Helsingør Stadion - Opførelse af badminton- og skydehal	0,0	0,0	0,0	42,0	0,0	0,0
Pulje - Planlagt vedligeholdelse	0,0	0,0	37,4	0,0	0,0	0,0
Nordkysthallen - Om- og tilbygning til idrætshal	0,0	0,0	0,0	0,0	20,0	0,0

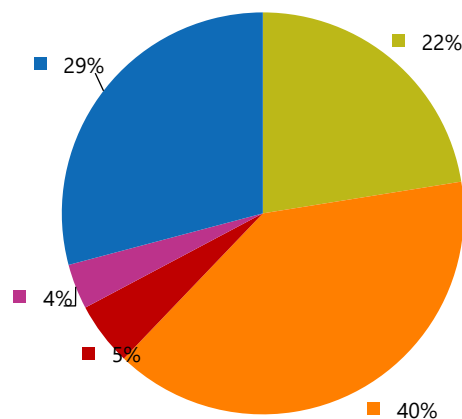
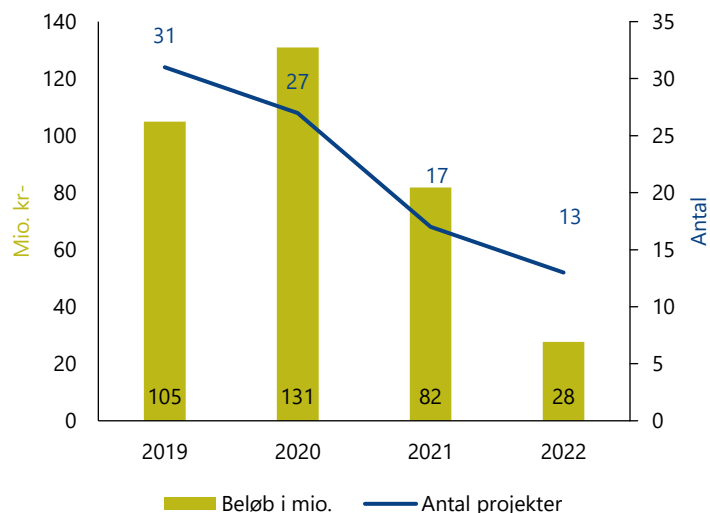
* Flere bygherrer, kommunens andel er ukendt.
** Flere bygherrer, kommunens andel udgør 3 mio. kr.

HERLEV KOMMUNE

46 PROJEKTER
I ALT

345 SUM I MIO.
2019 - 2022

11.991 AKTIVITET I KR.
PR. INDBYGGER



SAMLET FOR KOMMUNEN	2019	2020	2021	2022	Total
Antal byggeprojekter	31	27	17	13	46
Beløb i millioner	104,9	130,9	81,8	27,6	345,2

NB: "Total antal projekter" er antal **unikke** projekter, da et projekt kan optræde under flere år. Byggesummen er fordelt over perioden.

SUM AF PROJEKTER FORDELT PÅ HOVEDGRUPPER

- 01 - Boliger - huse og lejligheder
- 02 - Sport, fritid, kultur & hotel
- 03 - Butik, kontor, lager, industri & transport
- 04 - Skoler, uddannelse & forskning
- 05 - Sundheds- & socialvæsenet
- 06 - Off. bygn. politi, militæret & beredskabst.
- 07 - Energi og renovation
- 08 - Anlægsarbejder

PROJEKTER	Før 2019	2019	2020	2021	2022	Efter 2022
ESCO-projekt - Herlev Kommune - Energirenovation af ejendomme	92,0	16,5	16,5	0,0	0,0	0,0
Herlev Byskole, ENG - Udvidelse af skole og ny daginstitution	0,0	0,0	25,5	28,0	0,0	0,0
Herlev Skøjtetræningshal - Opførelse af skøjtetal	4,1	32,9	0,0	0,0	0,0	0,0
Pulje - Skoleudbygning, kapacitet	0,0	13,5	13,5	0,0	0,0	0,0
Pulje - Skimmelsanering og genopretning	0,0	0,0	8,3	8,3	8,3	0,0
Gl. Klausdalsbrovej - Renovering af vej	0,0	0,0	10,5	13,1	0,0	0,0
Pulje - Slidlag veje og renovering af kantsten	0,0	5,4	5,4	5,4	5,4	0,0
Lindehøjskolen - Renovering og ombygning af skole	0,0	0,0	2,0	10,0	0,0	0,0
Pulje - Fokus på skolerenovering	0,0	0,0	4,0	4,0	4,0	0,0
Pulje - Herlev Bymidte	0,0	0,0	10,0	0,0	0,0	0,0

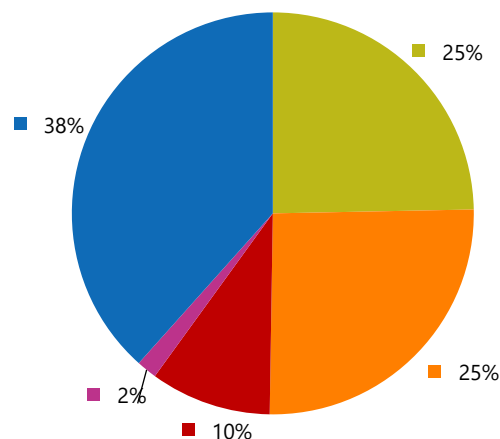
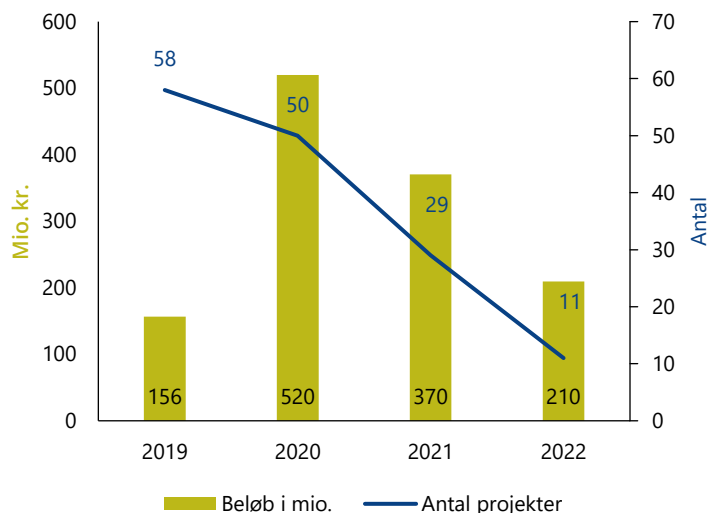
Projekterne kommer fra Byggefaktas projektdatabase, som indeholder over 13.000 aktive danske byggeprojekter, dvs. stort set alle offentlige og private byggeprojekter i Danmark. Vil du se alle projekterne, eller er du interesseret i detaljer om enkelte projekter? Så ring til os på **7025 3031**

HILLERØD KOMMUNE

101 PROJEKTER
I ALT

1.256 SUM I MIO.
2019 - 2022

24.632 AKTIVITET I KR.
PR. INDBYGGER



SAMLET FOR KOMMUNEN	2019	2020	2021	2022	Total
Antal byggeprojekter	58	50	29	11	101
Beløb i millioner	156,4	519,9	370,3	209,6	1.256,2

NB: "Total antal projekter" er antal **unikke** projekter, da et projekt kan optræde under flere år. Byggesummen er fordelt over perioden.

SUM AF PROJEKTER FORDELT PÅ HOVEDGRUPPER

- 01 - Boliger - huse og lejligheder
- 02 - Sport, fritid, kultur & hotel
- 03 - Butik, kontor, lager, industri & transport
- 04 - Skoler, uddannelse & forskning
- 05 - Sundheds- & socialvæsenet
- 06 - Off. bygn. politi, militæret & beredskabst.
- 07 - Energi og renovation
- 08 - Anlægsarbejder

PROJEKTER	Før 2019	2019	2020	2021	2022	Efter 2022
Hillerød Station - Ombygning af station og spor	0,0	0,0	0,0	36,0	72,0	42,0 *
FrederiksborgCentret - Hillerød Svømmehal - Tilbygning/renov. af svømmehal	0,0	0,0	39,4	67,5	28,1	0,0
Sundhedscenter Hillerød - Tilbygning til sundhedscenter	0,0	0,0	33,0	56,6	0,0	0,0
Hillerød Multisport - Etablering af multipark og lethal	0,0	0,0	22,7	31,8	0,0	0,0
Roskildevej - Opførelse af daginstitution	0,0	7,3	43,6	0,0	0,0	0,0
Ullerød Nord - 3. etape - Byggemodning	0,0	22,7	27,3	0,0	0,0	0,0
Favrholm - Opførelse af daginstitution	0,0	0,0	0,0	11,5	38,5	0,0
Favrholm Stationsforplads - Etablering af p-pladser, stibro og vej	0,0	0,0	37,5	7,5	0,0	0,0
Hillerød Stadion - Tilbygning til stadion	0,0	0,0	11,4	17,1	11,4	0,0
Thurahsvej - Opførelse af daginstitution	0,0	0,0	26,7	13,3	0,0	0,0

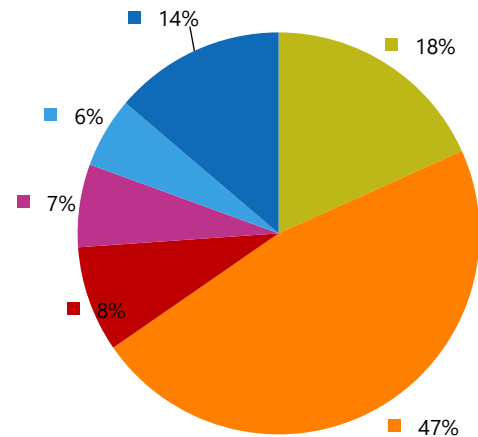
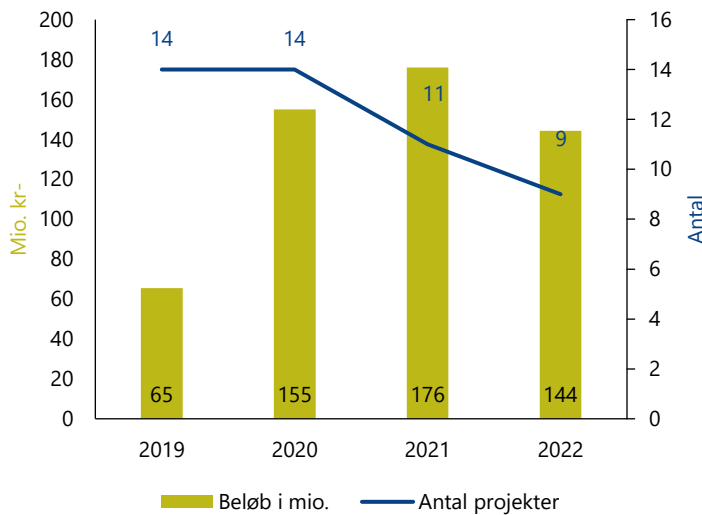
* Flere bygherrer, kommunens andel ukendt.

HVIDOVRE KOMMUNE

23 PROJEKTER
I ALT

541 SUM I MIO.
2019 - 2022

10.125 AKTIVITET I KR.
PR. INDBYGGER



SUM AF PROJEKTER FORDELT PÅ HOVEDGRUPPER

- 01 - Boliger - huse og lejligheder
- 02 - Sport, fritid, kultur & hotel
- 03 - Butik, kontor, lager, industri & transport
- 04 - Skoler, uddannelse & forskning
- 05 - Sundheds- & socialvæsenet
- 06 - Off. bygn. politi, militæret & beredskabst.
- 07 - Energi og renovation
- 08 - Anlægsarbejder

SAMLET FOR KOMMUNEN	2019	2020	2021	2022	Total
Antal byggeprojekter	14	14	11	9	23
Beløb i millioner	65,5	154,9	176,1	144,4	540,8

NB: "Total antal projekter" er antal **unikke** projekter, da et projekt kan optræde under flere år. Byggesummen er fordelt over perioden.

PROJEKTER	Før 2019	2019	2020	2021	2022	Efter 2022
Holmegårdsskolen - Ombygning og udvidelse af skole	0,0	0,0	37,2	63,8	63,8	0,0
Kulturgården - Om- og tilbygning af kulturhus	0,0	0,0	0,0	56,0	14,0	0,0
Pulje - Ventilation på skoler	0,0	0,0	12,0	12,0	12,0	24,0
Pulje - Vedligeholdelse af færdselsbaner	0,0	13,1	13,1	13,1	13,1	0,0
ESCO Hvidovre - Energirenovation af kommunale bygninger.	48,5	2,0	0,0	0,0	0,0	0,0
Bytoften - Om- og tilbygning til institution	0,0	9,3	37,2	0,0	0,0	0,0
Hvidovre Læge og - Sundhedshus - Udvidelse af sundhedshus	0,0	0,0	0,0	16,8	25,2	0,0
Pulje - Miljø & Energi	0,0	7,0	7,0	7,0	7,0	0,0
Hvidovre Rådhus - Fløj A - Renovering af rådhus	0,0	0,0	25,5	0,0	0,0	0,0
Hvidovre Rådhus - Renovering af rådhus	14,3	7,2	0,0	0,0	0,0	0,0

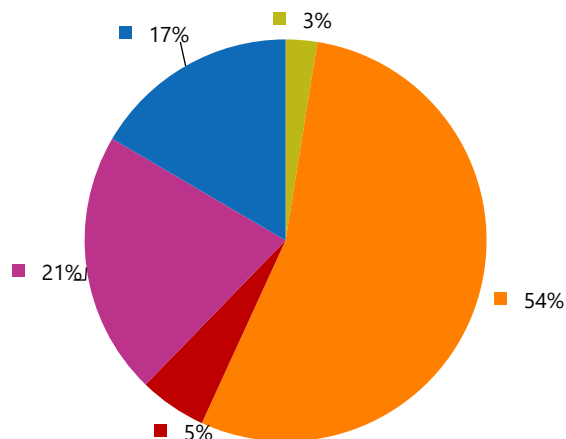
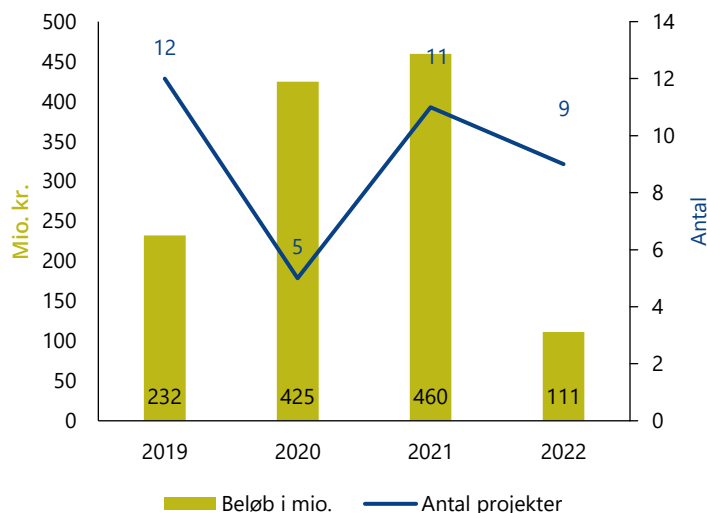
Projekterne kommer fra Byggefaktas projektdatabase, som indeholder over 13.000 aktive danske byggeprojekter, dvs. stort set alle offentlige og private byggeprojekter i Danmark. Vil du se alle projekterne, eller er du interesseret i detaljer om enkelte projekter? Så ring til os på **7025 3031**

HØJE-TAASTRUP KOMMUNE

24 PROJEKTER
I ALT

1.228 SUM I MIO.
2019 - 2022

24.220 AKTIVITET I KR.
PR. INDBYGGER



SUM AF PROJEKTER FORDELT PÅ HOVEDGRUPPER

- 01 - Boliger - huse og lejligheder
- 02 - Sport, fritid, kultur & hotel
- 03 - Butik, kontor, lager, industri & transport
- 04 - Skoler, uddannelse & forskning
- 05 - Sundheds- & socialvæsnet
- 06 - Off. bygn. politi, militæret & beredskabst.
- 07 - Energi og renovation
- 08 - Anlægsarbejder

SAMLET FOR KOMMUNEN	2019	2020	2021	2022	Total
Antal byggeprojekter	12	5	11	9	24
Beløb i millioner	232,3	424,6	459,7	111,1	1.227,6

NB: "Total antal projekter" er antal **unikke** projekter, da et projekt kan optræde under flere år. Byggesummen er fordelt over perioden.

PROJEKTER	Før 2019	2019	2020	2021	2022	Efter 2022
Læringshus Nærheden - Opførelse af skole	0,0	66,1	198,3	115,7	0,0	0,0
Høje-Taastrup Rådhus - Opførelse af rådhus	0,0	0,0	132,0	110,0	0,0	0,0
Børne- og Kulturhuset i Taastrup - Opførelse af skole	0,0	0,0	37,9	113,6	28,4	0,0
Nærheden - Etablering af bro	0,0	102,0	0,0	0,0	0,0	0,0
Høje-Taastrup C - Infrastruktur - Omlægning af veje	0,0	20,1	40,3	20,1	0,0	0,0
Pulje - Vedligeholdelse af bygninger	0,0	16,3	16,3	16,3	16,3	0,0
Plejecenter Birkehøj - Tilbygning til plejecenter	0,0	0,0	0,0	26,7	23,3	0,0
Nærheden - Dageinstitution 1 - Opførelse af daginstitution	0,0	0,0	0,0	25,6	6,4	0,0
Nærheden - Dageinstitution 2 - Opførelse af daginstitution	0,0	0,0	0,0	0,0	12,8	3,2
Høje-Taastrup C - Dageinstitution - Etablering af daginstitution	0,0	0,0	0,0	16,0	0,0	0,0

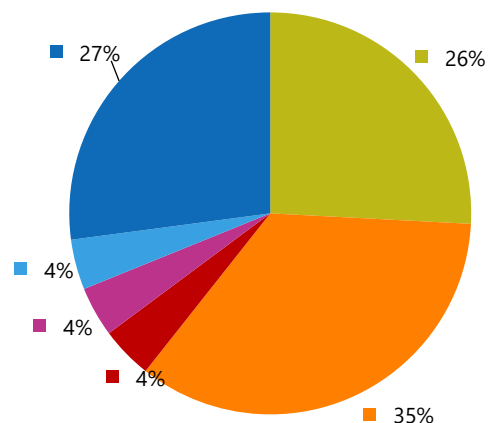
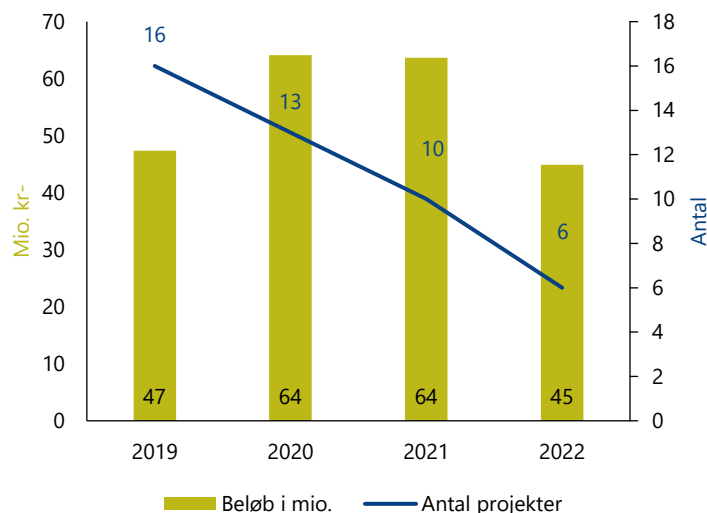
Projekterne kommer fra Byggefaktas projektdatabase, som indeholder over 13.000 aktive danske byggeprojekter, dvs. stort set alle offentlige og private byggeprojekter i Danmark. Vil du se alle projekterne, eller er du interesseret i detaljer om enkelte projekter? Så ring til os på **7025 3031**

HØRSHOLM KOMMUNE

31 PROJEKTER
I ALT

220 SUM I MIO.
2019 - 2022

8.799 AKTIVITET I KR.
PR. INDBYGGER



SAMLET FOR KOMMUNEN	2019	2020	2021	2022	Total
Antal byggeprojekter	16	13	10	6	31
Beløb i millioner	47,3	64,1	63,7	44,9	220,0

NB: "Total antal projekter" er antal **unikke** projekter, da et projekt kan optræde under flere år. Byggesummen er fordelt over perioden.

SUM AF PROJEKTER FORDELT PÅ HOVEDGRUPPER

- 01 - Boliger - huse og lejligheder
- 02 - Sport, fritid, kultur & hotel
- 03 - Butik, kontor, lager, industri & transport
- 04 - Skoler, uddannelse & forskning
- 05 - Sundheds- & socialvæsenet
- 06 - Off. bygn. politi, militæret & beredskabst.
- 07 - Energi og renovation
- 08 - Anlægsarbejder

PROJEKTER	Før 2019	2019	2020	2021	2022	Efter 2022
Pulje - Læringsmiljøer på skolerne	0,0	18,7	18,7	18,7	0,0	0,0
Hørsholm Usserød Idrætsklub - Opførelse af klubhus og idrætshal	0,0	0,0	0,0	23,7	11,8	0,0
Pulje - Økonomiudvalgets anlægspulje	0,0	0,0	0,0	0,0	24,2	0,0
Pulje - Energirenovation af de kommunale bygninger	0,0	8,6	8,6	0,0	0,0	0,0
Usserød Kongevej - Forskønnelse af vej	0,0	0,0	14,1	0,0	0,0	0,0
Usserrød skole - Ombygning til integreret indskoling og SFO	0,0	14,0	0,0	0,0	0,0	0,0
PH Park - Anlæg af sølandskab	0,0	0,0	9,2	1,8	0,0	0,0
Pulje - Vejbelægninger	0,0	0,0	3,6	3,6	3,6	0,0
Pulje - Anlægsramme	0,0	0,0	0,0	4,8	4,8	0,0
Buggeballevvej - Kystsikring	0,0	0,0	0,0	9,2	0,0	0,0

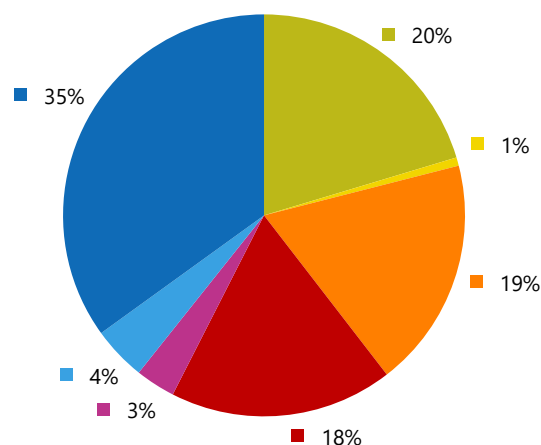
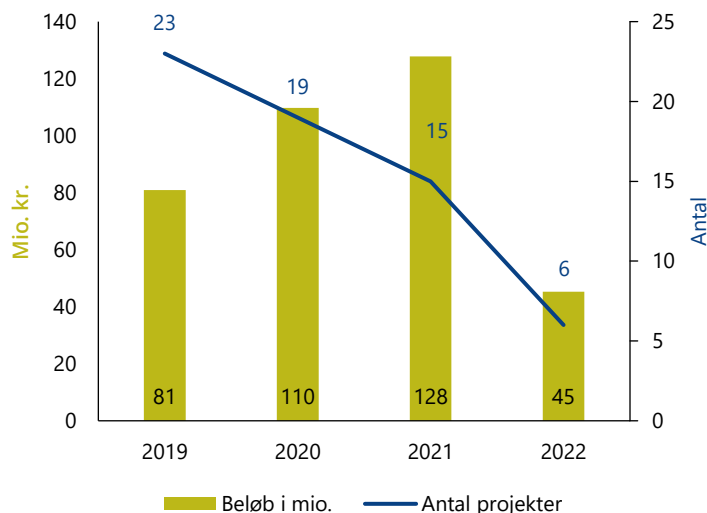
Projekterne kommer fra Byggefaktas projektdatabase, som indeholder over 13.000 aktive danske byggeprojekter, dvs. stort set alle offentlige og private byggeprojekter i Danmark. Vil du se alle projekterne, eller er du interesseret i detaljer om enkelte projekter? Så ring til os på **7025 3031**

ISHØJ KOMMUNE

39 PROJEKTER
I ALT

364 SUM I MIO.
2019 - 2022

15.848 AKTIVITET I KR.
PR. INDBYGGER



SAMLET FOR KOMMUNEN	2019	2020	2021	2022	Total
Antal byggeprojekter	23	19	15	6	39
Beløb i millioner	80,9	109,7	127,8	45,2	363,7

NB: "Total antal projekter" er antal **unikke** projekter, da et projekt kan optræde under flere år. Byggesummen er fordelt over perioden.

SUM AF PROJEKTER FORDELT PÅ HOVEDGRUPPER

- 01 - Boliger - huse og lejligheder
- 02 - Sport, fritid, kultur & hotel
- 03 - Butik, kontor, lager, industri & transport
- 04 - Skoler, uddannelse & forskning
- 05 - Sundheds- & socialvæsenet
- 06 - Off. bygn. politi, militæret & beredskabst.
- 07 - Energi og renovation
- 08 - Anlægsarbejder

PROJEKTER	Før 2019	2019	2020	2021	2022	Efter 2022
Pulje - Anlægsramme	0,0	0,0	39,2	39,2	39,2	0,0
Køge Bugt Motorvejen, Ishøj - Etablering af støjvold og rekreative arealer	0,0	11,1	13,3	13,3	2,2	0,0 *
Daginstitution - Opførelse af daginstitution	0,0	0,0	12,6	20,9	0,0	0,0
Ishøj Rehabiliterings- og Genoptræningscenter	0,0	0,0	4,6	23,2	0,0	0,0
Arken Walk - En kunststi - Anlæg af sti og byrum	0,0	24,0	0,0	0,0	0,0	0,0
Vibeholmskolen - Opførelse af idrætshal	0,0	0,0	6,0	9,0	0,0	0,0
Ishøj Ny Genbrugsplads - Etablering af genbrugsplads	0,0	0,0	7,5	7,5	0,0	0,0
Ishøj Teater - Udvidelse af teater	0,0	6,3	3,8	0,0	0,0	0,0 **
Pilemølle erhvervsområde - Etablering af rekreativt landskab	0,0	0,0	4,9	4,9	0,0	0,0
Pulje - Ventilationsanlæg, andel heraf for IK	0,0	1,8	1,8	1,8	1,8	0,0

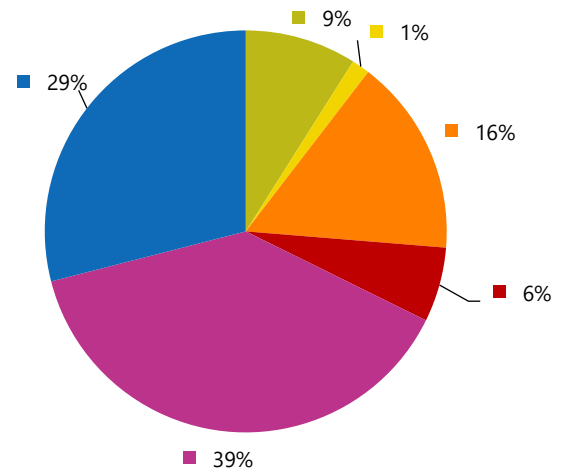
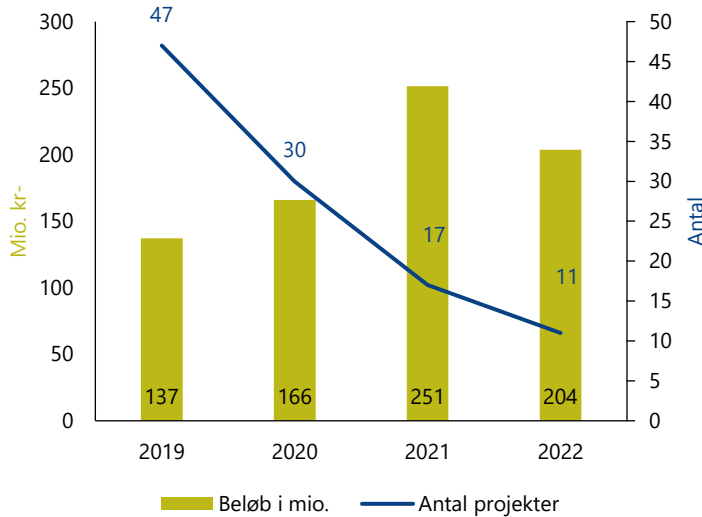
* Budget er anslåede totalomkostninger idet projektet skal gennemføres udgiftsneutralt for Ishøj Kommune og finansieres via afgifter på deponering af jord.
** Kommunens andel udgør 1 mio. kr.

LYNGBY-TAARBÆK KOMMUNE

67 PROJEKTER
I ALT

758 SUM I MIO.
2019 - 2022

13.593 AKTIVITET I KR.
PR. INDBYGGER



SUM AF PROJEKTER FORDELT PÅ HOVEDGRUPPER

- 01 - Boliger - huse og lejligheder
- 02 - Sport, fritid, kultur & hotel
- 03 - Butik, kontor, lager, industri & transport
- 04 - Skoler, uddannelse & forskning
- 05 - Sundheds- & socialvæsenet
- 06 - Off. bygn. politi, militæret & beredskabst.
- 07 - Energi og renovation
- 08 - Anlægsarbejder

SAMLET FOR KOMMUNEN	2019	2020	2021	2022	Total
Antal byggeprojekter	47	30	17	11	67
Beløb i millioner	137,1	166,0	251,5	203,7	758,3

NB: "Total antal projekter" er antal **unikke** projekter, da et projekt kan optræde under flere år. Byggesummen er fordelt over perioden.

PROJEKTER	Før 2019	2019	2020	2021	2022	Efter 2022
Kongevejen - Opførelse af plejecenter	0,0	0,0	0,0	0,0	39,3	196,7
Lyngby Taarbæk Rådhus - Renovering af rådhus	0,0	0,0	0,0	146,7	73,3	0,0
Lundtofte Skole og Kulturcenter - Om- og tilbygning til skole	0,0	0,0	46,0	23,0	0,0	0,0
Arealdrift - Etablering af offentlig forvaltning	0,0	0,0	0,0	20,0	40,0	0,0
Firskovvej - Forlængelse af vej	12,7	22,3	0,0	0,0	0,0	0,0
Børnehuset Troldebo - Opførelse af daginstitution	0,0	0,0	0,0	0,0	26,4	5,3
Pulje - Slidlag	0,0	6,4	6,4	6,4	6,4	0,0
Trongården - Etablering af adgangsvej og ombygning af eksisterende	5,1	10,2	6,8	0,0	0,0	0,0
Bondebyen - Gadekær - Etablering af LAR	0,0	0,0	5,5	16,5	0,0	0,0 *
Sorgenfrigård Nord - Etablering af LAR	0,0	0,0	15,7	0,0	0,0	0,0

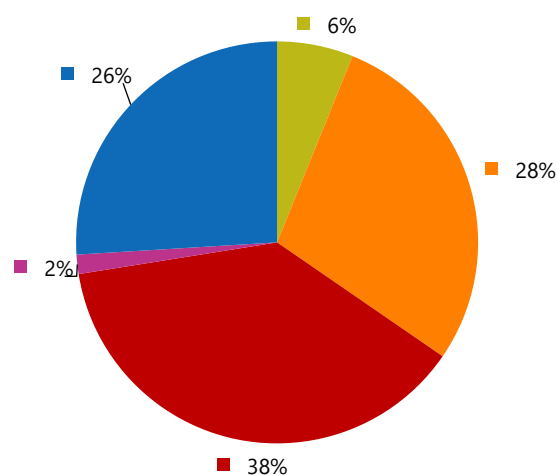
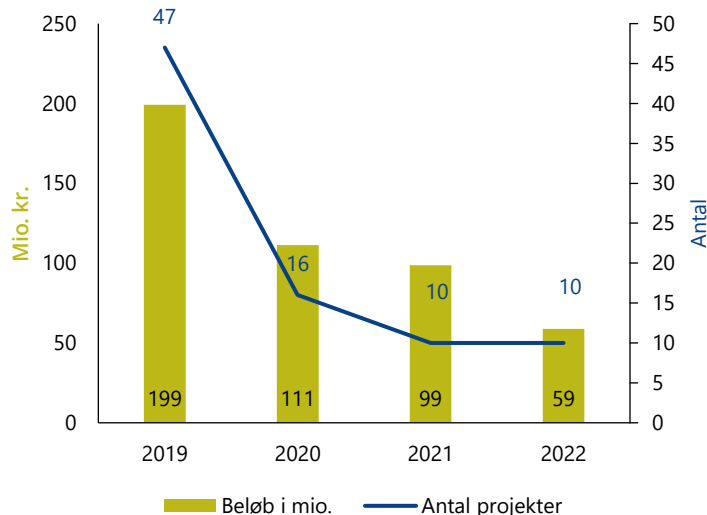
* Flere bygherrer, kommunens andel ukendt.

RUDERSDAL KOMMUNE

64 PROJEKTER
I ALT

468 SUM I MIO.
2019 - 2022

8.283 AKTIVITET I KR.
PR. INDBYGGER



SAMLET FOR KOMMUNEN	2019	2020	2021	2022	Total
Antal byggeprojekter	47	16	10	10	64
Beløb i millioner	199,2	111,3	98,7	58,9	468,1

NB: "Total antal projekter" er antal *unikke* projekter, da et projekt kan optræde under flere år. Byggesummen er fordelt over perioden.

SUM AF PROJEKTER FORDELT PÅ HOVEDGRUPPER

- 01 - Boliger - huse og lejligheder
- 02 - Sport, fritid, kultur & hotel
- 03 - Butik, kontor, lager, industri & transport
- 04 - Skoler, uddannelse & forskning
- 05 - Sundheds- & socialvæsenet
- 06 - Off. bygn. politi, militæret & beredskabst.
- 07 - Energi og renovation
- 08 - Anlægsarbejder

PROJEKTER	Før 2019	2019	2020	2021	2022	Efter 2022
Ebberød - 2. etape - Opførelse af botilbud	0,0	28,9	69,3	40,4	0,0	0,0
v/Dronninggårdskolen - Opførelse af idrætshal	0,0	0,0	0,0	0,0	20,2	12,1
Ebberød - Piberødhus - Ombygning til dagcenter	0,0	0,0	2,3	25,1	0,0	0,0
Børnehuset Skovlyhuset - Renovering og tilbygning til daginstitution	0,0	27,0	0,0	0,0	0,0	0,0
Skovlyskolen - fase 2 - del 2 - Renovering af skole	7,3	14,7	0,0	0,0	0,0	0,0
Pulje - Energispareprojekter	0,0	5,2	5,2	5,2	5,2	0,0
Børnehuset Honningkrukken - Renovering af integreret institution	11,1	8,7	0,0	0,0	0,0	0,0
Rudersdal Kommune - Udskiftning af vejbelysning	0,0	19,0	0,0	0,0	0,0	0,0
Nyt eller delvist nyt børnehus - Opførelse af daginstitution	0,0	0,0	0,0	0,0	15,0	0,0
Firkløveren - Ombygning til daginstitution	0,0	13,0	0,0	0,0	0,0	0,0

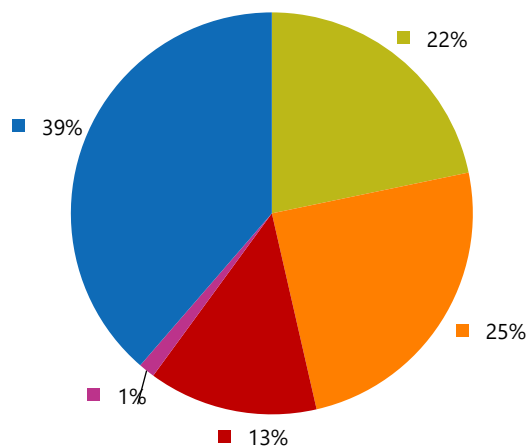
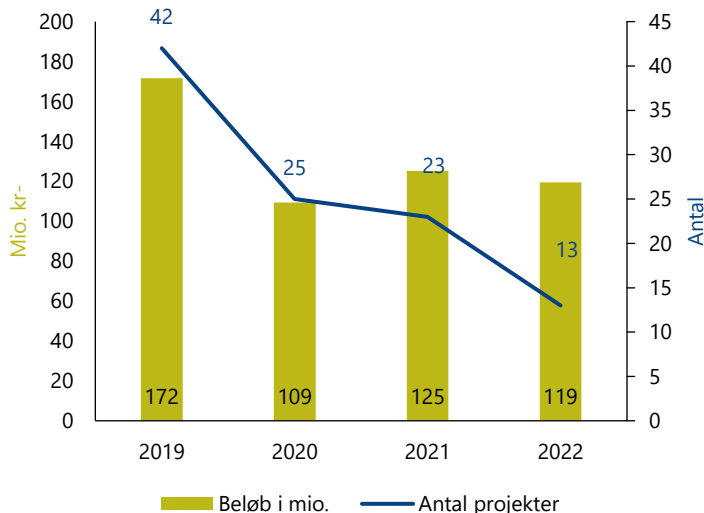
Projekterne kommer fra Byggefaktas projektdatabase, som indeholder over 13.000 aktive danske byggeprojekter, dvs. stort set alle offentlige og private byggeprojekter i Danmark. Vil du se alle projekterne, eller er du interesseret i detaljer om enkelte projekter? Så ring til os på **7025 3031**

RØDOVRE KOMMUNE

83 PROJEKTER
I ALT

526 SUM I MIO.
2019 - 2022

13.130 AKTIVITET I KR.
PR. INDBYGGER



SUM AF PROJEKTER FORDELT PÅ HOVEDGRUPPER

- 01 - Boliger - huse og lejligheder
- 02 - Sport, fritid, kultur & hotel
- 03 - Butik, kontor, lager, industri & transport
- 04 - Skoler, uddannelse & forskning
- 05 - Sundheds- & socialvæsenet
- 06 - Off. bygn. politi, militæret & beredskabst.
- 07 - Energi og renovation
- 08 - Anlægsarbejder

SAMLET FOR KOMMUNEN	2019	2020	2021	2022	Total
Antal byggeprojekter	42	25	23	13	83
Beløb i millioner	171,7	109,4	125,2	119,5	525,9

NB: "Total antal projekter" er antal **unikke** projekter, da et projekt kan optræde under flere år. Byggesummen er fordelt over perioden.

PROJEKTER	Før 2019	2019	2020	2021	2022	Efter 2022
Ørbygård - Opførelse af plejehjem	101,8	50,9	4,2	0,0	0,0	0,0
Pulje - Skoleombygninger og udvidelser	0,0	0,0	0,0	46,5	46,5	0,0
Vestbadet - Udendørsanlægget - Renovering af friluftsbad	10,7	10,7	0,0	0,0	0,0	0,0 *
Børneinstitutionen Espelunden - Opførelse af daginstitution	21,3	12,8	0,0	0,0	0,0	0,0
Børneinstitutionen Skibet - Udvidelse af daginstitution	0,0	0,0	12,6	19,7	0,0	0,0
Musikskole - Etablering af musikskole	0,0	6,3	18,8	0,0	0,0	0,0
Roskildevej 2. og 3. etape - Omlægning af vej	0,0	0,0	22,0	0,0	0,0	0,0
Hendriksholms Boulevard - Omlægning af vej	0,0	0,0	0,0	0,0	19,8	0,0
Rødovre Stationsplads - Ombygning af stationsplads	0,0	0,0	0,0	0,0	16,6	0,0
Roskildevej 4. etape - Tårnvej/Rødovrevej - Omlægning af vej	0,0	0,0	0,0	16,2	0,0	0,0

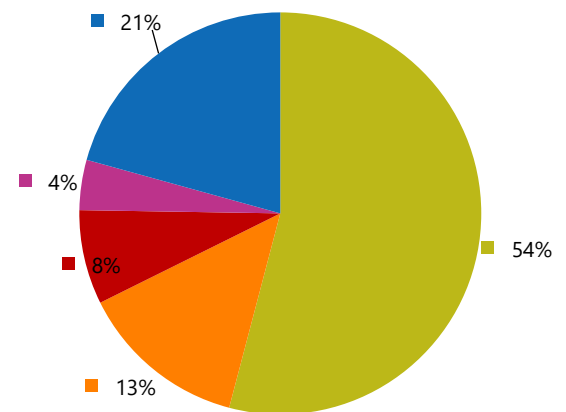
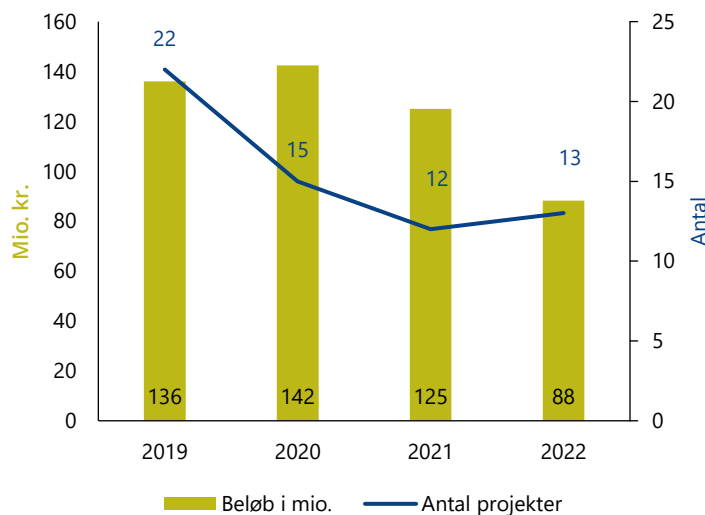
* Projektet udføres i samarbejde med Brøndby kommune, hver kommunes andel udgør i alt 21,4 mio. kr.

TÅRNBY KOMMUNE

31 PROJEKTER
I ALT

492 SUM I MIO.
2019 - 2022

11.443 AKTIVITET I KR.
PR. INDBYGGER



SUM AF PROJEKTER FORDELT PÅ HOVEDGRUPPER

- 01 - Boliger - huse og lejligheder
- 02 - Sport, fritid, kultur & hotel
- 03 - Butik, kontor, lager, industri & transport
- 04 - Skoler, uddannelse & forskning
- 05 - Sundheds- & socialvæsenet
- 06 - Off. bygn. politi, militæret & beredskabst.
- 07 - Energi og renovation
- 08 - Anlægsarbejder

SAMLET FOR KOMMUNEN	2019	2020	2021	2022	Total
Antal byggeprojekter	22	15	12	13	31
Beløb i millioner	136,1	142,5	125,1	88,3	491,9

NB: "Total antal projekter" er antal **unikke** projekter, da et projekt kan optræde under flere år. Byggesummen er fordelt over perioden.

PROJEKTER	Før 2019	2019	2020	2021	2022	Efter 2022
Vestamager Svømmehal - Opførelse af svømmehal	28,5	68,3	45,5	0,0	0,0	0,0
Pulje - Ekstraordinære ejendomsudgifter på kommunale bygninger	0,0	17,6	17,6	17,6	17,6	0,0
Pulje - Skolerenovering	0,0	15,5	15,5	15,5	15,5	0,0
Kastrup Ny Skøjtehal - Opførelse af skøjtehal	0,0	0,0	7,5	45,0	7,5	0,0
Pulje - Bygningsrenovering	0,0	0,0	15,0	15,0	15,0	0,0
Pulje - Byudvikling	0,0	0,0	12,7	12,7	12,7	0,0
Pulje - Ekstraordinære Ejendomsudgifter	0,0	3,6	3,6	3,6	3,6	0,0
Tårnby Kommune, Område 1, 2 og 3 - Udskiftning af vejbelysning	0,0	0,0	4,3	6,5	2,2	0,0
Pulje - Slidlag	0,0	0,0	4,0	4,0	4,0	0,0
Pulje - Reparation af belægning på kørebaner	0,0	2,9	2,9	2,9	2,9	0,0

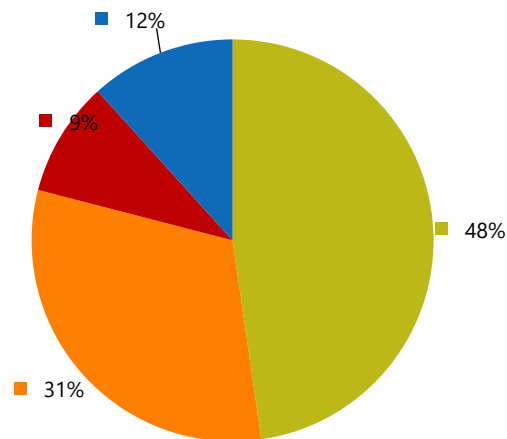
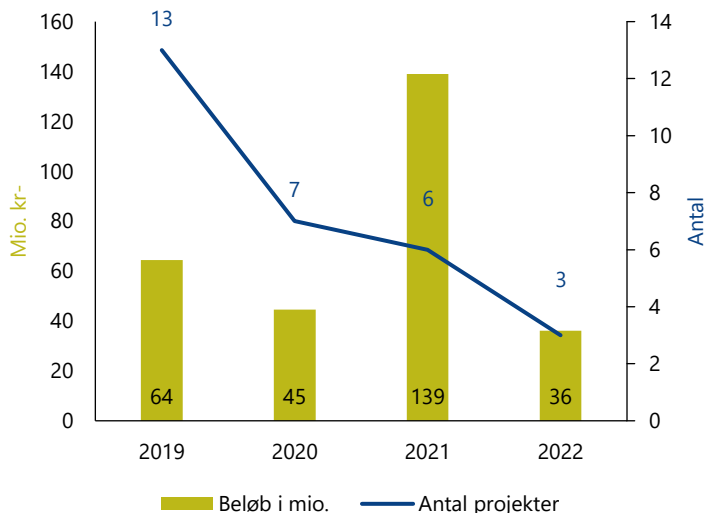
Projekterne kommer fra Byggefaktas projektdatabase, som indeholder over 13.000 aktive danske byggeprojekter, dvs. stort set alle offentlige og private byggeprojekter i Danmark. Vil du se alle projekterne, eller er du interesseret i detaljer om enkelte projekter? Så ring til os på **7025 3031**

VALLENSBÆK KOMMUNE

22 PROJEKTER
I ALT

284 SUM I MIO.
2019 - 2022

17.057 AKTIVITET I KR.
PR. INDBYGGER



SUM AF PROJEKTER FORDELT PÅ HOVEDGRUPPER

- 01 - Boliger - huse og lejligheder
- 02 - Sport, fritid, kultur & hotel
- 03 - Butik, kontor, lager, industri & transport
- 04 - Skoler, uddannelse & forskning
- 05 - Sundheds- & socialvæsenet
- 06 - Off. bygn. politi, militæret & beredskabst.
- 07 - Energi og renovation
- 08 - Anlægsarbejder

SAMLET FOR KOMMUNEN	2019	2020	2021	2022	Total
Antal byggeprojekter	13	7	6	3	22
Beløb i millioner	64,5	44,6	139,0	36,1	284,1

NB: "Total antal projekter" er antal **unikke** projekter, da et projekt kan optræde under flere år. Byggesummen er fordelt over perioden.

PROJEKTER	Før 2019	2019	2020	2021	2022	Efter 2022
Vallensbæk Idrætscenter - Opførelse af svømmehal	0,0	0,0	13,8	82,7	27,6	0,0
Pilehavehus - Tilbygning af ældreboliger	0,0	10,2	16,0	0,0	0,0	0,0
Vallensbæk - Opførelse af daginstitution	0,0	0,0	0,0	20,0	0,0	0,0
Mejsebo - Renovering af daginstitution	0,0	19,7	0,0	0,0	0,0	0,0
Pilehaveskolen - Tidligere svømmehal - Ombygning til klub	0,0	0,0	0,0	19,6	0,0	0,0
Vallensbæk Nordmark - Opførelse af daginstitution	0,0	13,8	3,4	0,0	0,0	0,0
Moleprojekt og Badeanstalt Køge Bugt - Opførelse af badeanstalt	0,0	5,0	3,3	0,0	0,0	0,0
Pilehaveskolen og Egholmskolen - Opfyldning af svømmehaller	0,0	0,0	0,0	6,0	0,0	0,0
Juniorklub i Nord - Opførelse af fritidsklub	0,0	0,0	0,0	5,7	0,0	0,0
Vallensbæk Havn - Udvidelse af havn	0,0	3,4	2,2	0,0	0,0	0,0

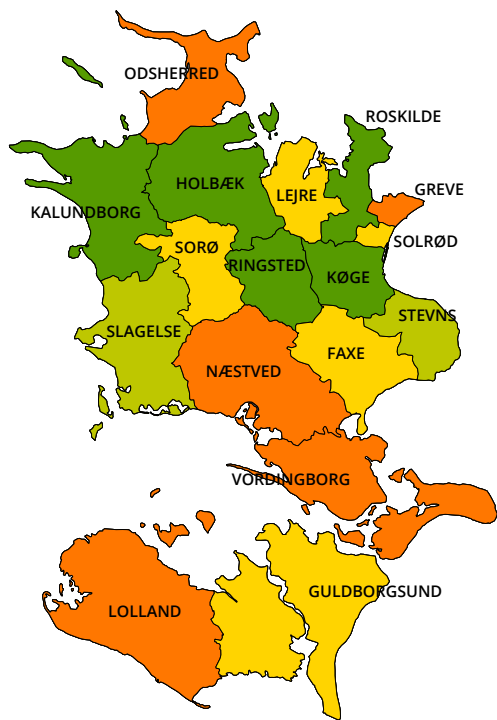
Projekterne kommer fra Byggefaktas projektdatabase, som indeholder over 13.000 aktive danske byggeprojekter, dvs. stort set alle offentlige og private byggeprojekter i Danmark. Vil du se alle projekterne, eller er du interesseret i detaljer om enkelte projekter? Så ring til os på 7025 3031

OVERBLIK - ALLE KOMMUNER I REGION SJÆLLAND

885 PROJEKTER
I ALT

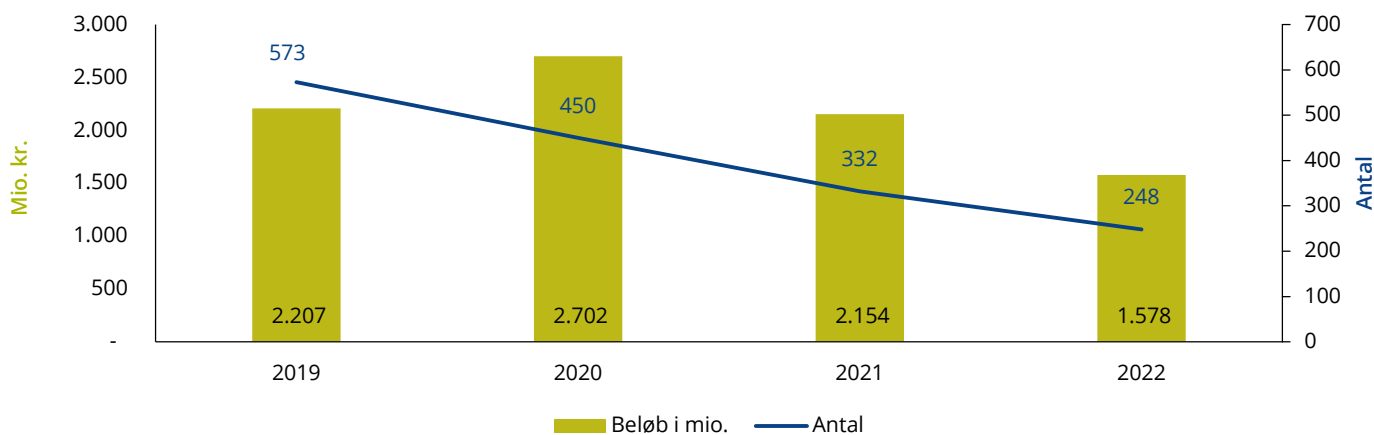
8.641 SUM I MIO.
2019 - 2022

10.327 AKTIVITET I KR.
PR. INDBYGGER



TOP 5 KOMMUNER	INDBYGGERE	AKTIVITET I KR. PR. INDB.	INDEX
Køge Kommune	60.675	17.870	142
Ringsted Kommune	34.725	15.693	125
Kalundborg Kommune	48.681	14.457	115
Holbæk Kommune	71.297	13.696	109
Roskilde Kommune	87.577	13.138	104

SUM OG ANTAL PROJEKTER FORDELT PÅ ÅR

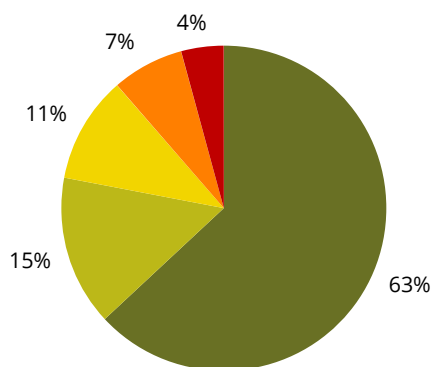


SAMLET FOR ALLE KOMMUNER I REGIONEN	2019	2020	2021	2022	Total
Antal byggeprojekter	573	450	332	248	885
Beløb i millioner	2.207	2.702	2.154	1.578	8.641

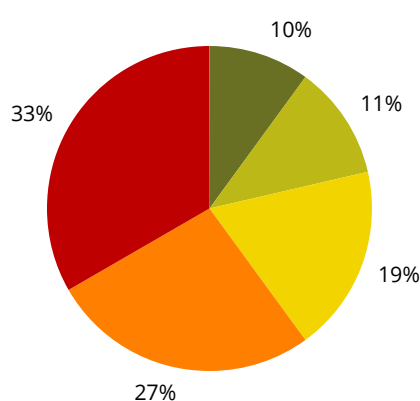
NB: "Total antal projekter" er antal **unikke** projekter, da et projekt kan optræde under flere år. Byggesummen er fordelt over perioden.

OVERBLIK - ALLE KOMMUNER I REGION SJÆLLAND

PROJEKTER FORDELT EFTER ANTAL



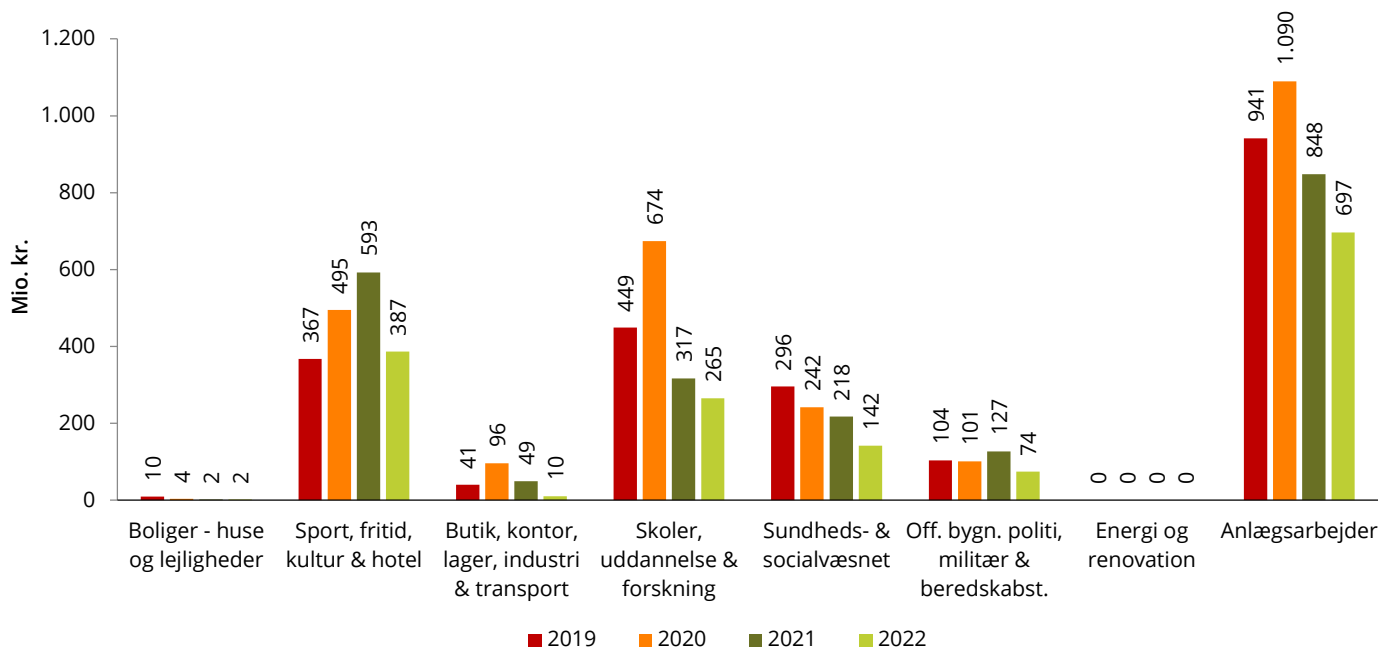
PROJEKTER FORDELT EFTER VÆRDI



0-5 mio 5-10 mio 10-25 mio 25-50 mio 50+ mio 0-5 mio 5-10 mio 10-25 mio 25-50 mio 50+ mio

Projektstørrelse	Antal projekter	Værdi mio kr.
< 5	558	867
5 - 10	132	981
10 - 25	94	1.606
25 - 50	63	2.307
> 50	38	2.881
I alt	885	8.641

PROJEKTER FORDELT PÅ HOVEDGRUPPER OG ÅR

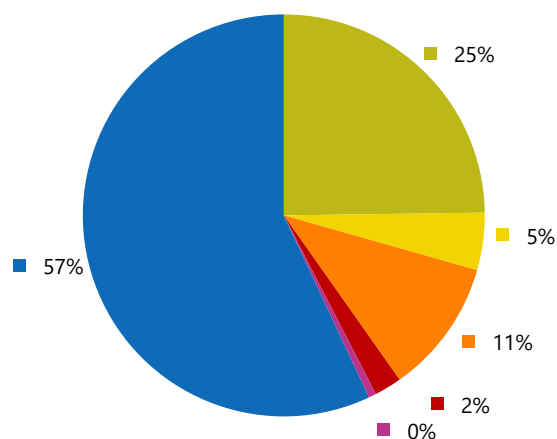
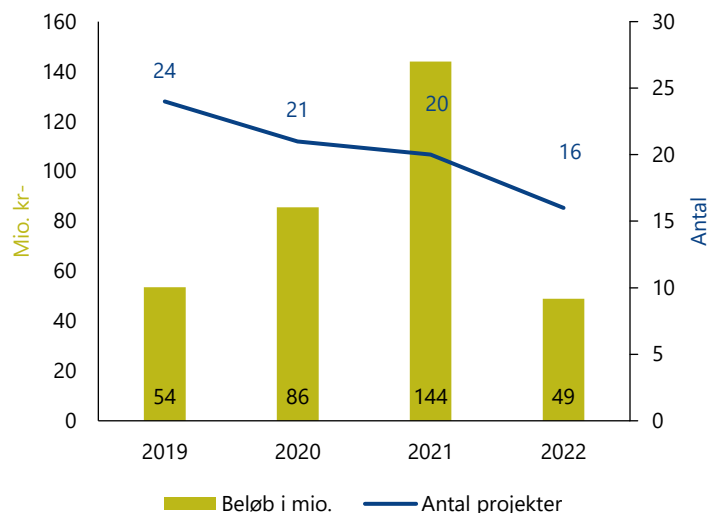


FAXE KOMMUNE

33 PROJEKTER
I ALT

332 SUM I MIO.
2019 - 2022

9.094 AKTIVITET I KR.
PR. INDBYGGER



SAMLET FOR KOMMUNEN	2019	2020	2021	2022	Total
Antal byggeprojekter	24	21	20	16	33
Beløb i millioner	53,6	85,5	144,0	49,0	332,0

NB: "Total antal projekter" er antal **unikke** projekter, da et projekt kan optræde under flere år. Byggesummen er fordelt over perioden.

SUM AF PROJEKTER FORDELT PÅ HOVEDGRUPPER

- 01 - Boliger - huse og lejligheder
- 02 - Sport, fritid, kultur & hotel
- 03 - Butik, kontor, lager, industri & transport
- 04 - Skoler, uddannelse & forskning
- 05 - Sundheds- & socialvæsenet
- 06 - Off. bygn. politi, militæret & beredskabst.
- 07 - Energi og renovation
- 08 - Anlægsarbejder

PROJEKTER	Før 2019	2019	2020	2021	2022	Efter 2022
Haslev - Opførelse af svømmehal	0,0	0,0	0,0	70,0	0,0	0,0
Forlængelse af Gisselfeldvej - Anlæg af vej	0,0	0,0	10,0	10,0	10,0	0,0
Haslev - Opførelse af daginstitution	0,0	0,0	10,4	10,4	5,2	0,0
Pulje - Byggemodning	0,0	5,8	5,8	5,8	5,8	0,0
Pulje - Cykelstier	0,0	3,4	5,9	5,9	5,9	0,0
Vejunderføring ved banen - Anlæg af vej	0,0	0,0	10,0	10,0	0,0	0,0
Pulje - Gadelys til LED	0,0	4,0	4,0	4,0	4,0	0,0
Haslev Station - Renovering af veje	0,0	6,4	8,9	0,0	0,0	0,0
Pulje - Eco Valley	0,0	4,0	4,0	4,0	0,0	0,0
De Hvide Dronninger - Etablering af kystsikring	0,0	0,0	0,0	5,5	5,5	0,0

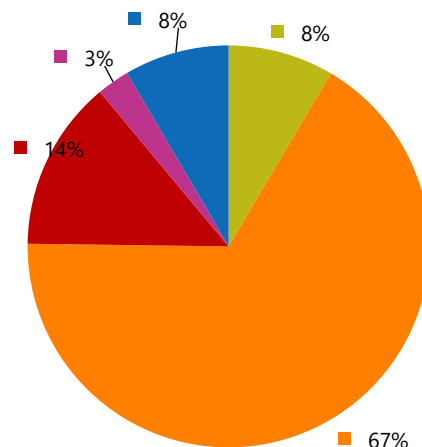
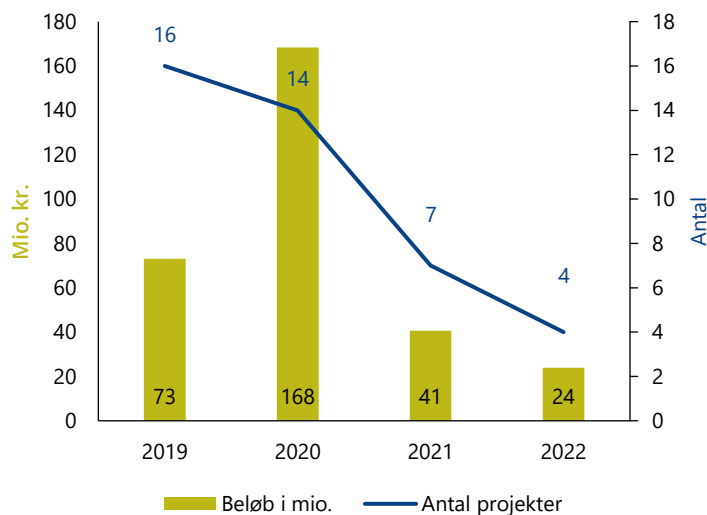
Projekterne kommer fra Byggefaktas projektdatabase, som indeholder over 13.000 aktive danske byggeprojekter, dvs. stort set alle offentlige og private byggeprojekter i Danmark. Vil du se alle projekterne, eller er du interesseret i detaljer om enkelte projekter? Så ring til os på **7025 3031**

GREVE KOMMUNE

21 PROJEKTER
I ALT

306 SUM I MIO.
2019 - 2022

6.083 AKTIVITET I KR.
PR. INDBYGGER



SUM AF PROJEKTER FORDELT PÅ HOVEDGRUPPER

- 01 - Boliger - huse og lejligheder
- 02 - Sport, fritid, kultur & hotel
- 03 - Butik, kontor, lager, industri & transport
- 04 - Skoler, uddannelse & forskning
- 05 - Sundheds- & socialvæsenet
- 06 - Off. bygn. politi, militæret & beredskabst.
- 07 - Energi og renovation
- 08 - Anlægsarbejder

SAMLET FOR KOMMUNEN	2019	2020	2021	2022	Total
Antal byggeprojekter	16	14	7	4	21
Beløb i millioner	73,0	168,3	40,6	23,9	305,8

NB: "Total antal projekter" er antal **unikke** projekter, da et projekt kan optræde under flere år. Byggesummen er fordelt over perioden.

PROJEKTER	Før 2019	2019	2020	2021	2022	Efter 2022
Mosedede skole - Tilbygning til skole	0,0	7,0	35,0	0,0	0,0	0,0
Pulje - Veje og bygninger, nye anlæg	0,0	10,0	10,0	10,0	10,0	0,0
Tune Skole, Højen - Renovering af skole	0,0	5,9	29,6	0,0	0,0	0,0
Greve Videnscenter - Etablering af sundhedshus	0,0	0,0	14,2	19,8	0,0	0,0
Strandskolen, 1. etape - Renovering af skole	0,0	0,0	30,0	0,0	0,0	0,0
Strandskolen, 2. etape - Renovering af skole	0,0	0,0	15,0	9,0	0,0	0,0
Trylleskoven og Elverhøjen - Ombygning til daginstitution	0,0	15,4	6,1	0,0	0,0	0,0
Mosedede Fort - Renovering af museum	0,0	0,0	18,0	0,0	0,0	0,0
Mosedede Skole og SFO, 2. etape - Renovering af skole	0,0	9,2	6,2	0,0	0,0	0,0
Tune Skole, Højen - Renovering af skole	0,0	0,0	0,0	0,0	13,0	0,0

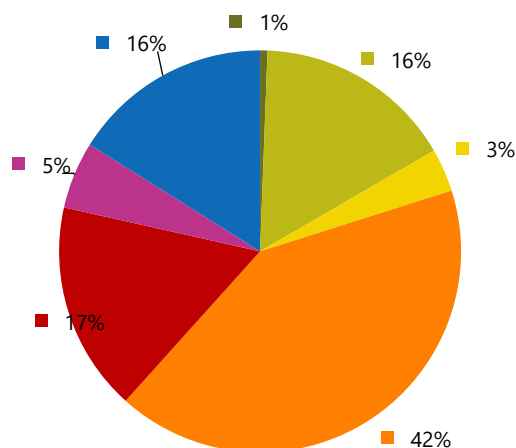
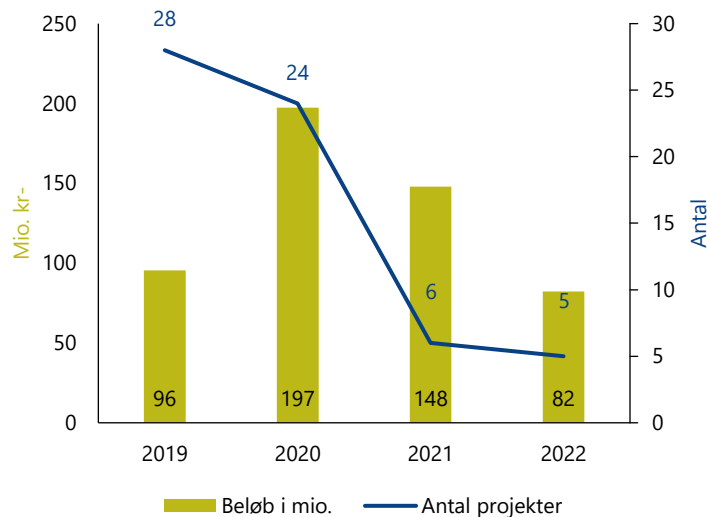
Projekterne kommer fra Byggefaktas projektdatabase, som indeholder over 13.000 aktive danske byggeprojekter, dvs. stort set alle offentlige og private byggeprojekter i Danmark. Vil du se alle projekterne, eller er du interesseret i detaljer om enkelte projekter? Så ring til os på **7025 3031**

GULDBORGSUND KOMMUNE

37 PROJEKTER
I ALT

523 SUM I MIO.
2019 - 2022

8.582 AKTIVITET I KR.
PR. INDBYGGER



SAMLET FOR KOMMUNEN	2019	2020	2021	2022	Total
Antal byggeprojekter	28	24	6	5	37
Beløb i millioner	95,5	197,4	147,8	82,2	522,9

NB: "Total antal projekter" er antal **unikke** projekter, da et projekt kan optræde under flere år. Byggesummen er fordelt over perioden.

SUM AF PROJEKTER FORDELT PÅ HOVEDGRUPPER

- 01 - Boliger - huse og lejligheder
- 02 - Sport, fritid, kultur & hotel
- 03 - Butik, kontor, lager, industri & transport
- 04 - Skoler, uddannelse & forskning
- 05 - Sundheds- & socialvæsenet
- 06 - Off. bygn. politi, militæret & beredskabst.
- 07 - Energi og renovation
- 08 - Anlægsarbejder

PROJEKTER	Før 2019	2019	2020	2021	2022	Efter 2022
Sundby - Opførelse af skole	0,0	0,0	31,3	75,0	43,8	0,0
Pulje - Anlægsreserve 2019-2022	0,0	21,4	21,4	21,4	21,4	0,0
Sakskøbing Sportscenter - Opførelse af idrætshal	0,0	0,0	24,2	33,8	0,0	0,0 *
Idrætscampus Nykøbing Falster - Etablering af idræts campus	0,0	8,1	26,9	0,0	0,0	0,0 **
Nysted - Etablering af sundhedshus	0,0	0,0	10,4	14,6	0,0	0,0
Centre for hjerneskadede - Opførelse af ejendom	0,0	3,8	18,8	0,0	0,0	0,0
Autismecenter Guldborgsund - Tilbygning til skole	0,0	5,5	14,5	0,0	0,0	0,0
Områdefornyelse Nykøbing, 2. etape - Renovering af veje og byrum	0,0	0,0	10,0	0,0	0,0	0,0
Pulje - Plejeboliger	0,0	5,0	5,0	0,0	0,0	0,0
Afkørsel 43 - Byggemodning af erhvervsområde	0,0	0,0	0,0	0,0	10,0	0,0

* Kommunens andel udgør 48,2 mio. kr.

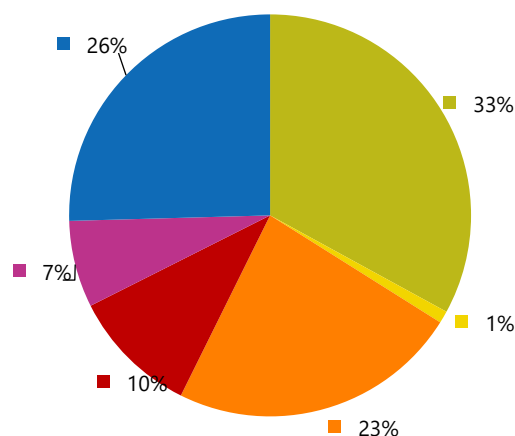
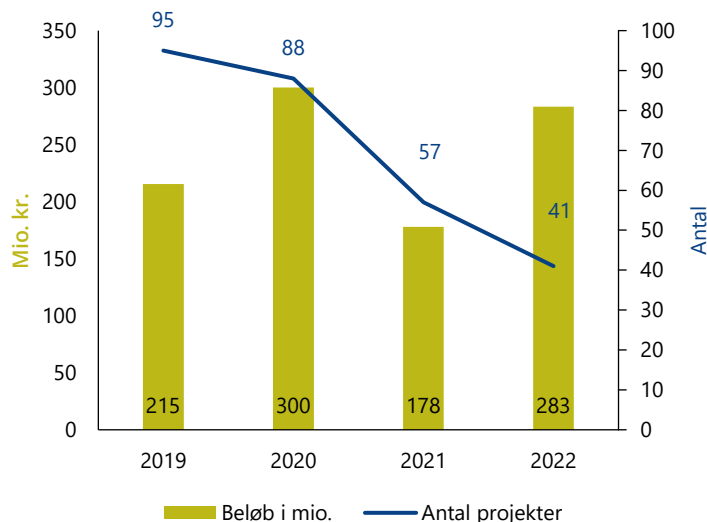
** Kommunens andel udgør 12,9 mio. kr.

HOLBÆK KOMMUNE

220 PROJEKTER
I ALT

977 SUM I MIO.
2019 - 2022

13.696 AKTIVITET I KR.
PR. INDBYGGER



SAMLET FOR KOMMUNEN	2019	2020	2021	2022	Total
Antal byggeprojekter	95	88	57	41	220
Beløb i millioner	215,4	300,0	177,8	283,3	976,5

NB: "Total antal projekter" er antal **unikke** projekter, da et projekt kan optræde under flere år. Byggesummen er fordelt over perioden.

SUM AF PROJEKTER FORDELT PÅ HOVEDGRUPPER

- 01 - Boliger - huse og lejligheder
- 02 - Sport, fritid, kultur & hotel
- 03 - Butik, kontor, lager, industri & transport
- 04 - Skoler, uddannelse & forskning
- 05 - Sundheds- & socialvæsenet
- 06 - Off. bygn. politi, militæret & beredskabst.
- 07 - Energi og renovation
- 08 - Anlægsarbejder

PROJEKTER	Før 2019	2019	2020	2021	2022	Efter 2022
Holbæk Sportsby - Opførelse af sportsarena og sundhedscenter	275,8	49,2	0,0	0,0	0,0	0,0 *
Vandkulturhus - Opførelse af svømmehal	0,0	0,0	0,0	0,0	133,3	66,7
Pulje - Akut bygninger	0,0	0,0	30,0	30,0	30,0	0,0
Børnehus Tuse - Opførelse af daginstitution	0,0	0,0	18,3	22,0	3,7	0,0
Pulje - Energirenovation	0,0	8,1	8,1	8,1	8,1	0,0
Børnehus - Opførelse af daginstitution	0,0	0,0	2,5	14,8	14,8	0,0
Pulje - Renoveringsefterslæb	0,0	0,0	0,0	0,0	31,0	0,0
Pulje - Fortovsrenovering	0,0	0,0	10,3	10,3	10,3	0,0
Skovvejens Skole - Tilbygning til skole	0,0	0,0	28,0	0,0	0,0	0,0
Holbæk Havn - Renovering af havn	0,0	5,1	20,3	1,7	0,0	0,0

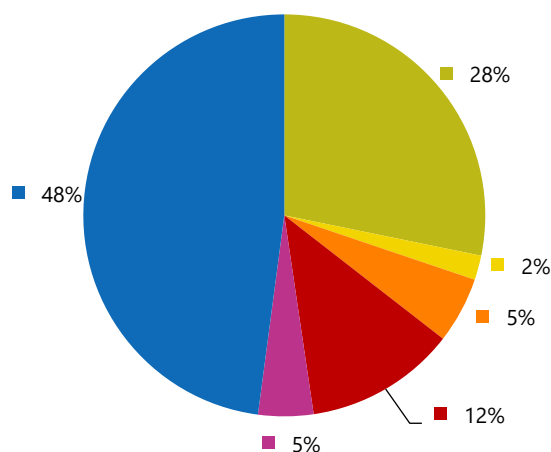
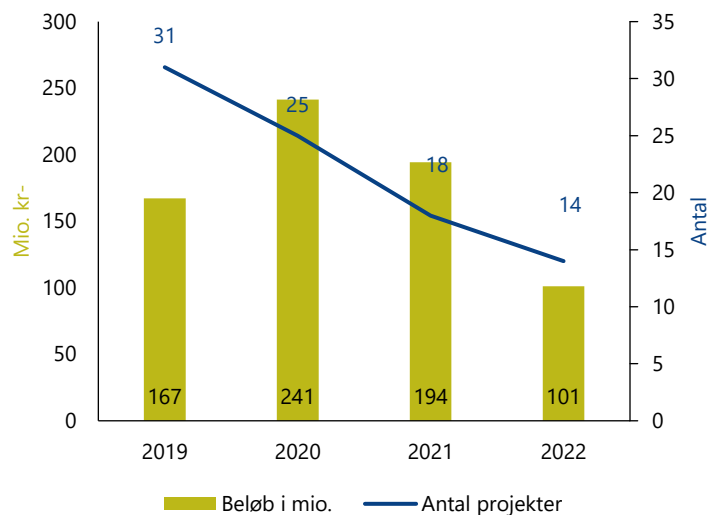
* Kommunens andel udgør 77 mio. kr.

KALUNDBORG KOMMUNE

44 PROJEKTER
I ALT

704 SUM I MIO.
2019 - 2022

14.457 AKTIVITET I KR.
PR. INDBYGGER



SAMLET FOR KOMMUNEN	2019	2020	2021	2022	Total
Antal byggeprojekter	31	25	18	14	44
Beløb i millioner	167,1	241,4	194,3	101,1	703,8

NB: "Total antal projekter" er antal **unikke** projekter, da et projekt kan optræde under flere år. Byggesummen er fordelt over perioden.

SUM AF PROJEKTER FORDELT PÅ HOVEDGRUPPER

- 01 - Boliger - huse og lejligheder
- 02 - Sport, fritid, kultur & hotel
- 03 - Butik, kontor, lager, industri & transport
- 04 - Skoler, uddannelse & forskning
- 05 - Sundheds- & socialvæsenet
- 06 - Off. bygn. politi, militæret & beredskabst.
- 07 - Energi og renovation
- 08 - Anlægsarbejder

PROJEKTER	Før 2019	2019	2020	2021	2022	Efter 2022
Pulje - Ikke definerede anlæg	0,0	0,0	20,2	34,7	34,7	0,0
Hyldens Kvarter - Opførelse af alment botilbud	0,0	0,0	49,2	30,8	0,0	0,0 *
Pulje - Asfalt/belægninger land og by	0,0	18,2	18,2	18,2	18,2	0,0
Tidligere pakhuis - Etablering af kulturhus	0,0	0,0	45,0	15,0	0,0	0,0
Kultur- og Bevægelsespark Høng - Opførelse af idrætshal	0,0	29,3	29,3	0,0	0,0	0,0
Pulje - Vedligehold ejendom	0,0	11,4	11,4	11,4	11,4	0,0
Svebølle - Opførelse af daginstitution	0,0	0,0	6,4	23,6	0,0	0,0
Buldervang - Etablering af daginstitution	0,0	2,1	8,6	8,6	0,7	0,0
Pulje - Trafiksikkerhedsplan	0,0	3,2	5,5	5,5	5,5	0,0
Røsnæs - Anlæg af sti	0,0	17,2	0,0	0,0	0,0	0,0

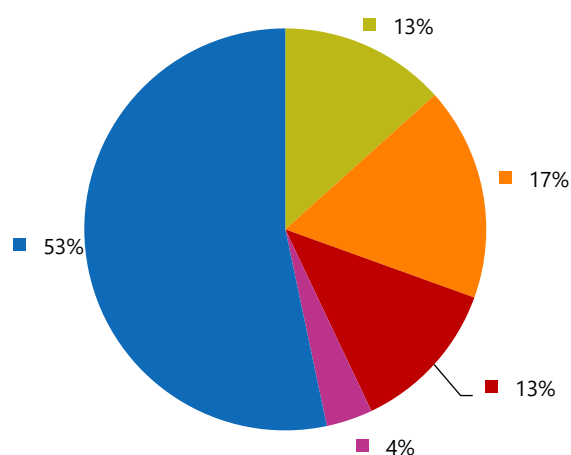
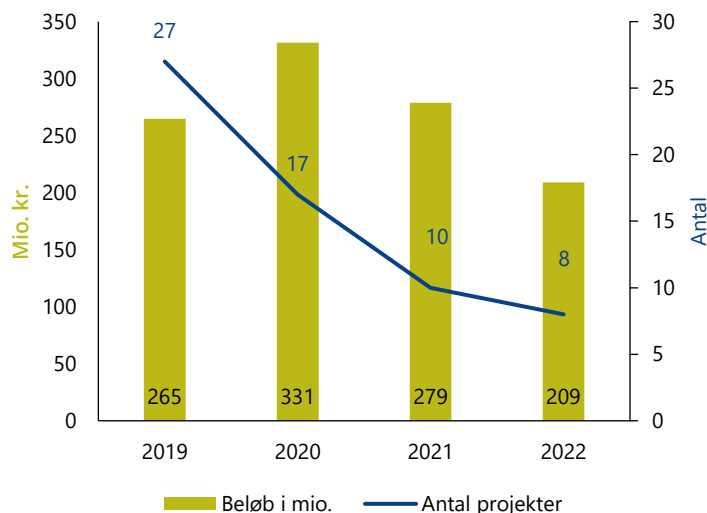
* Kommunens andel udgør 8,2 mio. kr.

KØGE KOMMUNE

37 PROJEKTER
I ALT

1.084 SUM I MIO.
2019 - 2022

17.870 AKTIVITET I KR.
PR. INDBYGGER



SAMLET FOR KOMMUNEN	2019	2020	2021	2022	Total
Antal byggeprojekter	27	17	10	8	37
Beløb i millioner	264,9	331,5	278,9	209,0	1.084,3

NB: "Total antal projekter" er antal **unikke** projekter, da et projekt kan optræde under flere år. Byggesummen er fordelt over perioden.

SUM AF PROJEKTER FORDELT PÅ HOVEDGRUPPER

- 01 - Boliger - huse og lejligheder
- 02 - Sport, fritid, kultur & hotel
- 03 - Butik, kontor, lager, industri & transport
- 04 - Skoler, uddannelse & forskning
- 05 - Sundheds- & socialvæsenet
- 06 - Off. bygn. politi, militæret & beredskabst.
- 07 - Energi og renovation
- 08 - Anlægsarbejder

PROJEKTER	Før 2019	2019	2020	2021	2022	Efter 2022
Unitterminal - Etablering af unitterminal	85,7	28,6	28,6	28,6	28,6	0,0 *
Køge - Etablering af kystsikring	0,0	0,0	58,3	100,0	41,7	0,0
Pulje - Vedligehold af kommunens ejendomme	0,0	40,0	40,0	40,0	40,0	0,0
Pulje - Byggemodning, erhverv	0,0	24,9	24,9	24,9	24,9	0,0
Vemmedrupskolen - Renovering af skole	0,0	0,0	64,4	24,1	0,0	0,0
Køge Nord, 3. etape - Opførelse af plejeboliger	0,0	0,0	0,0	0,0	23,5	47,0
Køge Nord, 2. etape - Opførelse af plejeboliger	0,0	0,0	0,0	32,7	37,3	0,0
Køge Idrætspark - Opførelse af idrætshal	10,6	42,4	0,0	0,0	0,0	0,0
TP47 - Køge Nord Station, Parkér og Rejs - Anlæg af parkering	26,7	23,3	0,0	0,0	0,0	0,0
Køge Idrætspark - Opførelse af fodboldstadion	30,3	8,7	0,0	0,0	0,0	0,0

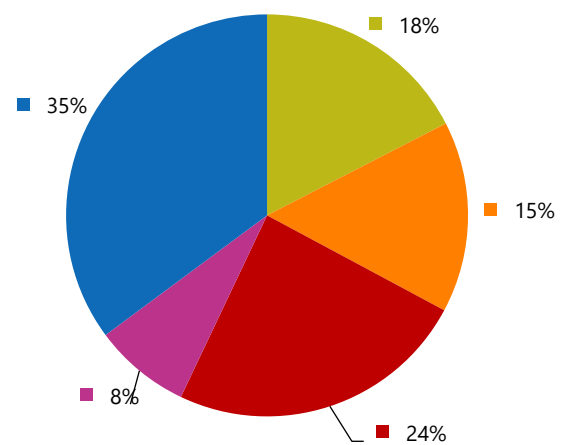
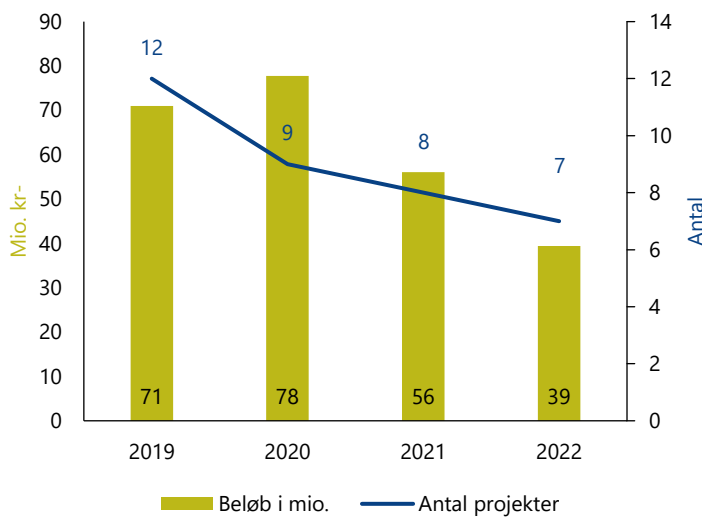
* Køge Havn er bygherre.

LEJRE KOMMUNE

14 PROJEKTER
I ALT

244 SUM I MIO.
2019 - 2022

8.790 AKTIVITET I KR.
PR. INDBYGGER



SUM AF PROJEKTER FORDELT PÅ HOVEDGRUPPER

- 01 - Boliger - huse og lejligheder
- 02 - Sport, fritid, kultur & hotel
- 03 - Butik, kontor, lager, industri & transport
- 04 - Skoler, uddannelse & forskning
- 05 - Sundheds- & socialvæsenet
- 06 - Off. bygn. politi, militæret & beredskabst.
- 07 - Energi og renovation
- 08 - Anlægsarbejder

SAMLET FOR KOMMUNEN	2019	2020	2021	2022	Total
Antal byggeprojekter	12	9	8	7	14
Beløb i millioner	71,0	77,7	56,1	39,4	244,2

NB: "Total antal projekter" er antal **unikke** projekter, da et projekt kan optræde under flere år. Byggesummen er fordelt over perioden.

PROJEKTER	Før 2019	2019	2020	2021	2022	Efter 2022
Pulje - Vedligehold kommunale ejendomme	0,0	18,6	18,6	18,6	18,6	0,0
Plejecentret Ammershøjparken - Opførelse af plejeboliger	0,0	0,0	23,3	16,7	0,0	0,0
Pulje - Asfalt og slidlag	0,0	6,0	6,0	6,0	6,0	0,0
Allerslev Skole og Lejrehallen - Opførelse af SFO og Multisal	5,7	17,0	0,0	0,0	0,0	0,0
Pulje - Trafiksikkerhed samt cykel-/gangsti	0,0	5,6	5,6	5,6	5,6	0,0
Pulje - Byfornyelse	0,0	5,2	5,2	5,2	5,2	0,0
Kirke Hyllinge - Opførelse af aktivitetscenter	0,0	0,0	15,0	0,0	0,0	0,0
Pulje - Broer	0,0	3,1	3,1	3,1	3,1	0,0
Den Grønne Kile - Udvidelse af daginstitution	0,0	10,0	0,0	0,0	0,0	0,0
Osted - Anlæg af kunstgræsbane	0,0	3,3	0,0	0,0	0,0	0,0

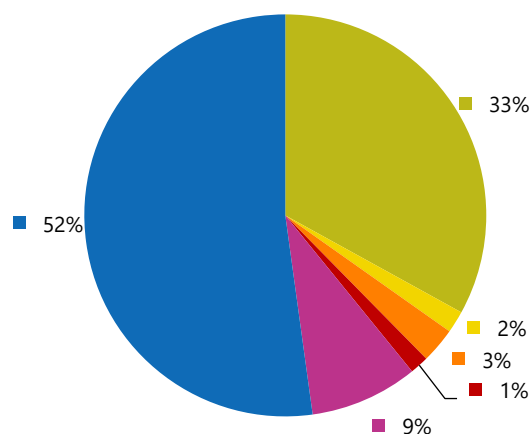
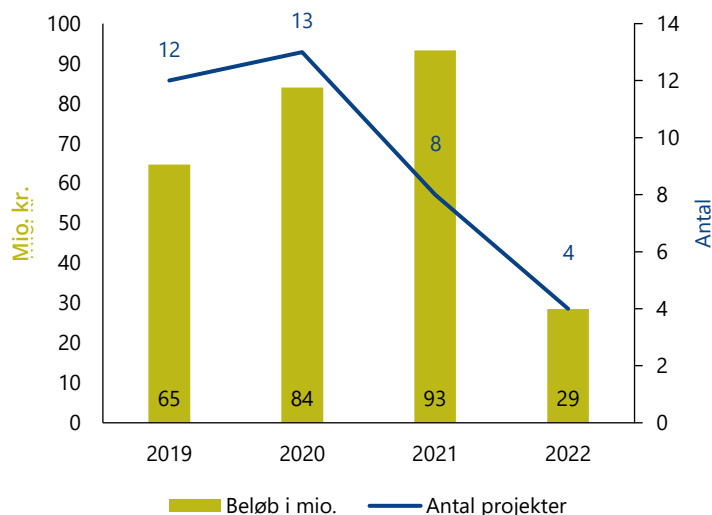
Projekterne kommer fra Byggefaktas projektdatabase, som indeholder over 13.000 aktive danske byggeprojekter, dvs. stort set alle offentlige og private byggeprojekter i Danmark. Vil du se alle projekterne, eller er du interesseret i detaljer om enkelte projekter? Så ring til os på **7025 3031**

LOLLAND KOMMUNE

22 PROJEKTER
I ALT

271 SUM I MIO.
2019 - 2022

6.500 AKTIVITET I KR.
PR. INDBYGGER



SAMLET FOR KOMMUNEN	2019	2020	2021	2022	Total
Antal byggeprojekter	12	13	8	4	22
Beløb i millioner	64,7	84,0	93,3	28,5	270,5

NB: "Total antal projekter" er antal **unikke** projekter, da et projekt kan optræde under flere år. Byggesummen er fordelt over perioden.

SUM AF PROJEKTER FORDELT PÅ HOVEDGRUPPER

- 01 - Boliger - huse og lejligheder
- 02 - Sport, fritid, kultur & hotel
- 03 - Butik, kontor, lager, industri & transport
- 04 - Skoler, uddannelse & forskning
- 05 - Sundheds- & socialvæsenet
- 06 - Off. bygn. politi, militæret & beredskabst.
- 07 - Energi og renovation
- 08 - Anlægsarbejder

PROJEKTER	Før 2019	2019	2020	2021	2022	Efter 2022
Toldboden - Etablering af kulturhus	0,0	0,0	0,0	60,0	20,0	0,0
Sydhavnskaj - Etablering af kaj	0,0	0,0	20,0	10,0	0,0	0,0
Jøncksvej - Anlæg af vej	0,0	27,0	0,0	0,0	0,0	0,0
Pulje - Boligpolitisk handlingsplan	0,0	6,0	6,0	6,0	6,0	0,0
Qvades bygning med flere - Renovering af administration	0,0	8,6	14,4	0,0	0,0	0,0
Nakskov Havn - Uddybning af sejlrende	0,0	0,0	14,9	7,4	0,0	0,0
Nakskov - Byfornyelse	0,0	0,0	13,1	4,4	0,0	0,0
Søndre Skole, Holebyafdeling - Ombygning på skole	2,4	7,2	0,0	0,0	0,0	0,0
Maribo Svømmehal - Renovering af klimaskærm	0,0	0,0	7,0	0,0	0,0	0,0
Helhedsplan Lolland Sydvest - Renovering af veje og byrum	0,0	0,0	1,5	2,0	2,0	0,5

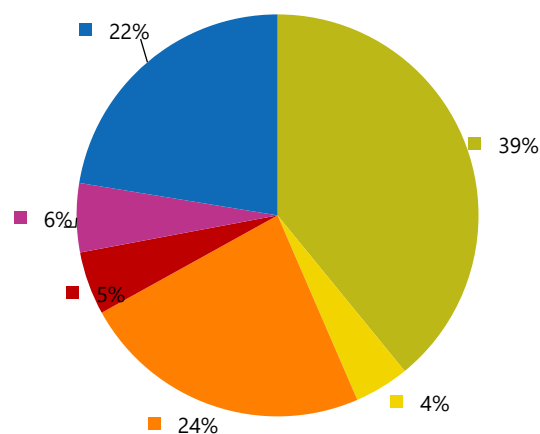
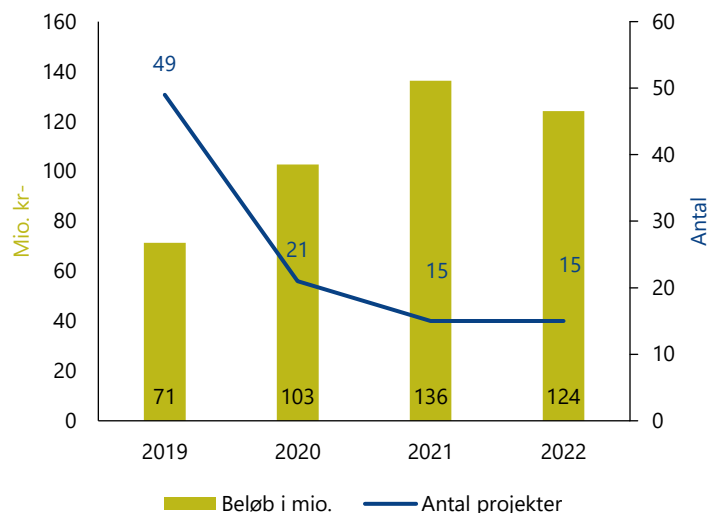
Projekterne kommer fra Byggefaktas projektdatabase, som indeholder over 13.000 aktive danske byggeprojekter, dvs. stort set alle offentlige og private byggeprojekter i Danmark. Vil du se alle projekterne, eller er du interesseret i detaljer om enkelte projekter? Så ring til os på **7025 3031**

NÆSTVED KOMMUNE

55 PROJEKTER
I ALT

435 SUM I MIO.
2019 - 2022

5.236 AKTIVITET I KR.
PR. INDBYGGER



SUM AF PROJEKTER FORDELT PÅ HOVEDGRUPPER

- 01 - Boliger - huse og lejligheder
- 02 - Sport, fritid, kultur & hotel
- 03 - Butik, kontor, lager, industri & transport
- 04 - Skoler, uddannelse & forskning
- 05 - Sundheds- & socialvæsenet
- 06 - Off. bygn. politi, militæret & beredskabst.
- 07 - Energi og renovation
- 08 - Anlægsarbejder

SAMLET FOR KOMMUNEN	2019	2020	2021	2022	Total
Antal byggeprojekter	49	21	15	15	55
Beløb i millioner	71,3	102,7	136,3	124,2	434,5

NB: "Total antal projekter" er antal **unikke** projekter, da et projekt kan optræde under flere år. Byggesummen er fordelt over perioden.

PROJEKTER	Før 2019	2019	2020	2021	2022	Efter 2022
Svømmehal - Opførelse af svømmehal	0,0	0,0	18,2	73,0	60,8	0,0
Pulje - Byggemodning Boligformål	0,0	0,0	1,9	23,1	23,1	0,0
Pulje - Udvendig vedligeholdelse og tekniske installationer	0,0	0,0	10,8	10,8	10,8	0,0
Pulje - APV og renovering, skolerne	0,0	7,8	7,8	7,8	7,8	0,0
Lille Næstved Skole - Tilbygning til skole	0,0	2,5	27,5	0,0	0,0	0,0
Pulje - Birkebjergparken	0,0	4,5	4,5	4,5	4,5	0,0
Pulje - Tagrenovering efterslæb	0,0	0,0	5,0	5,0	5,0	0,0
Pulje - El- og energibesparende foranstaltninger	0,0	2,5	2,5	2,5	2,5	0,0
Campus - Nyanlæg af Teatergade - Anlæg af vej	0,0	0,0	0,0	4,9	4,9	0,0
Kvægtorvet - Renovering af torv	0,0	1,2	8,3	0,0	0,0	0,0

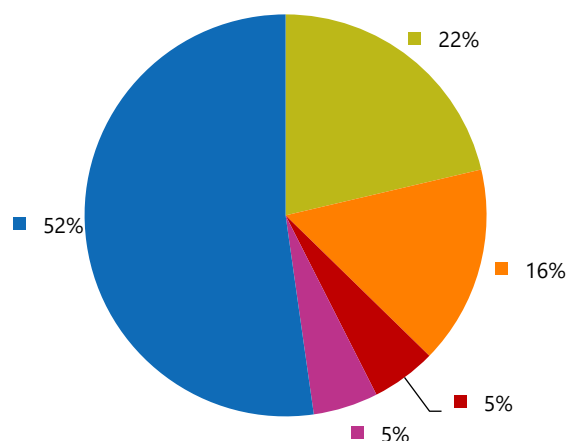
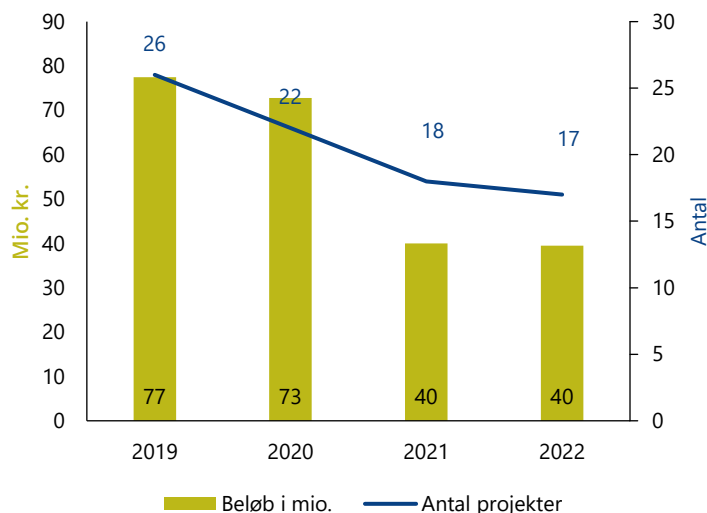
Projekterne kommer fra Byggefaktas projektdatabase, som indeholder over 13.000 aktive danske byggeprojekter, dvs. stort set alle offentlige og private byggeprojekter i Danmark. Vil du se alle projekterne, eller er du interesseret i detaljer om enkelte projekter? Så ring til os på **7025 3031**

ODSHERRED KOMMUNE

27 PROJEKTER
I ALT

230 SUM I MIO.
2019 - 2022

6.935 AKTIVITET I KR.
PR. INDBYGGER



SUM AF PROJEKTER FORDELT PÅ HOVEDGRUPPER

- 01 - Boliger - huse og lejligheder
- 02 - Sport, fritid, kultur & hotel
- 03 - Butik, kontor, lager, industri & transport
- 04 - Skoler, uddannelse & forskning
- 05 - Sundheds- & socialvæsenet
- 06 - Off. bygn. politi, militæret & beredskabst.
- 07 - Energi og renovation
- 08 - Anlægsarbejder

SAMLET FOR KOMMUNEN	2019	2020	2021	2022	Total
Antal byggeprojekter	26	22	18	17	27
Beløb i millioner	77,5	72,8	40,0	39,5	229,7

NB: "Total antal projekter" er antal **unikke** projekter, da et projekt kan optræde under flere år. Byggesummen er fordelt over perioden.

PROJEKTER	Før 2019	2019	2020	2021	2022	Efter 2022
Pulje - Energiforbedrende foranstaltninger	0,0	10,0	10,0	10,0	10,0	0,0
Odssherred Teater - Opførelse af teatersal	0,0	9,5	25,5	0,0	0,0	0,0
Pulje - Slidlag på kørebaner	0,0	8,7	8,7	8,7	8,7	0,0
Pulje - Vejbelysning	0,0	7,3	7,3	7,3	7,3	0,0
Pulje - Vejanlæg, istandsættelse	0,0	3,0	3,0	3,0	3,0	0,0
Pulje - Renovering af havne	0,0	3,0	3,0	3,0	3,0	0,0
Områdefornyelse - Etablering af byrum	4,7	2,8	2,8	0,5	0,0	0,0
Pulje - Vedligeholdelse af klimaskærmen	0,0	2,0	2,0	2,0	2,0	0,0
Nordskolen, afd. Grundtvigsvej - Tilbygning til skole	0,0	6,6	0,0	0,0	0,0	0,0
Nordskolen, afd. Højby - Tilbygning til skole	0,0	6,4	0,0	0,0	0,0	0,0

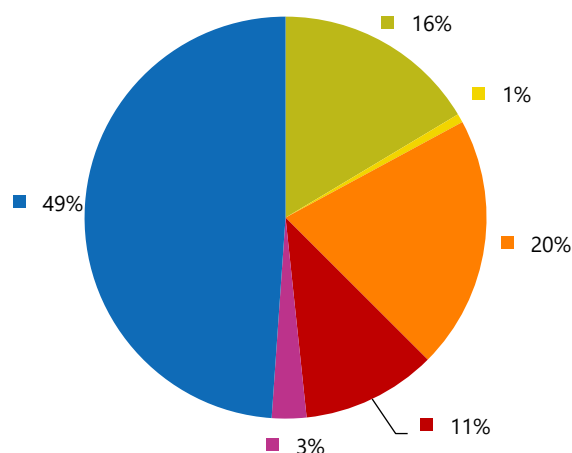
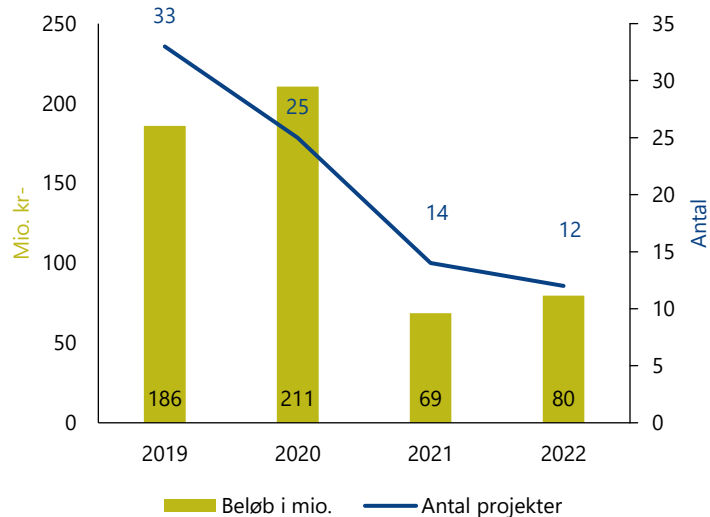
Projekterne kommer fra Byggefaktas projektdatabase, som indeholder over 13.000 aktive danske byggeprojekter, dvs. stort set alle offentlige og private byggeprojekter i Danmark. Vil du se alle projekterne, eller er du interesseret i detaljer om enkelte projekter? Så ring til os på **7025 3031**

RINGSTED KOMMUNE

51 PROJEKTER
I ALT

545 SUM I MIO.
2019 - 2022

15.693 AKTIVITET I KR.
PR. INDBYGGER



SAMLET FOR KOMMUNEN	2019	2020	2021	2022	Total
Antal byggeprojekter	33	25	14	12	51
Beløb i millioner	186,0	210,7	68,6	79,6	544,9

NB: "Total antal projekter" er antal **unikke** projekter, da et projekt kan optræde under flere år. Byggesummen er fordelt over perioden.

SUM AF PROJEKTER FORDELT PÅ HOVEDGRUPPER

- 01 - Boliger - huse og lejligheder
- 02 - Sport, fritid, kultur & hotel
- 03 - Butik, kontor, lager, industri & transport
- 04 - Skoler, uddannelse & forskning
- 05 - Sundheds- & socialvæsenet
- 06 - Off. bygn. politi, militæret & beredskabst.
- 07 - Energi og renovation
- 08 - Anlægsarbejder

PROJEKTER	Før 2019	2019	2020	2021	2022	Efter 2022
Jordemodervej - Byggemodning af erhvervsareal	0,0	40,0	80,0	0,0	0,0	0,0
ESCO Ringsted - Energirenovering af kommunale bygninger	22,5	30,0	22,5	0,0	0,0	0,0 *
Klimatilpasning Ringsted Station - Klimatilpasn., forsyning og separatkloakering	0,0	0,0	0,0	1,6	19,2	36,8
Ringsted Sundhedshus - Etablering af sundhedscenter	0,0	42,7	3,9	0,0	0,0	0,0
Pulje - Vedligeholdelseefterslæb, skoler	0,0	3,3	13,3	13,3	13,3	0,0
Roskildevej - Renovering af vejprofil og klimasikring	0,0	0,0	8,3	20,0	6,7	0,0
Ringsted Sports Center, 2. etape - Etablering af idrætsfaciliteter	0,0	0,0	35,0	0,0	0,0	0,0
Pulje - Cykelstier	0,0	3,4	10,2	10,2	10,2	0,0 **
Pulje - Genopretning af bygninger	0,0	0,0	8,0	8,0	8,0	0,0
Ringsted Sports Center, 3. etape - Etablering af idrætsfaciliteter	0,0	0,0	0,0	0,0	12,5	2,5

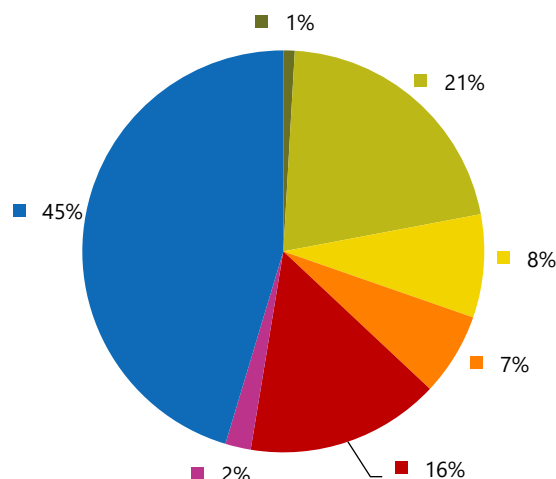
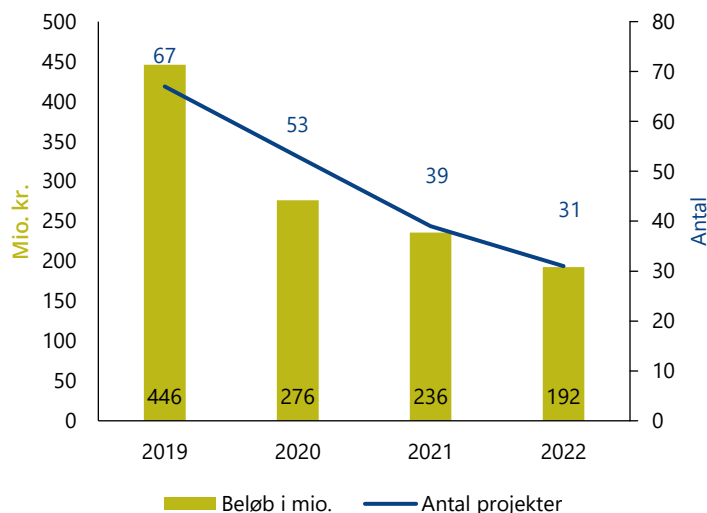
* Kommunens andel er 91 mio. kr.
** Kommunens andel er 25 mio. kr.

ROSKILDE KOMMUNE

92 PROJEKTER
I ALT

1.151 SUM I MIO.
2019 - 2022

13.138 AKTIVITET I KR.
PR. INDBYGGER



SAMLET FOR KOMMUNEN	2019	2020	2021	2022	Total
Antal byggeprojekter	67	53	39	31	92
Beløb i millioner	445,9	276,3	235,9	192,5	1.150,6

NB: "Total antal projekter" er antal **unikke** projekter, da et projekt kan optræde under flere år. Byggesummen er fordelt over perioden.

SUM AF PROJEKTER FORDELT PÅ HOVEDGRUPPER

- 01 - Boliger - huse og lejligheder
- 02 - Sport, fritid, kultur & hotel
- 03 - Butik, kontor, lager, industri & transport
- 04 - Skoler, uddannelse & forskning
- 05 - Sundheds- & socialvæsenet
- 06 - Off. bygn. politi, militæret & beredskabst.
- 07 - Energi og renovation
- 08 - Anlægsarbejder

PROJEKTER	Før 2019	2019	2020	2021	2022	Efter 2022
Plejecenter Hyrdehøj - Opførelse af plejecenter	120,2	146,9	0,0	0,0	0,0	0,0
Roskilde Badet - Udbygning af svømmehal	93,5	56,1	4,7	0,0	0,0	0,0
Sambyggeri - Roskilde Festival, Råstof Roskilde og Aaben Dans - Opf. af kulturhus	0,0	0,0	0,0	60,0	5,0	0,0 *
Jyllinge Nordmark - Etablering af kystsikring	7,8	31,0	23,3	0,0	0,0	0,0 **
Under Banen - Etablering af byrumsforbindelsen	0,0	0,0	0,0	20,0	40,0	0,0
Pulje - Cykelstier, trafikssikkerhed	0,0	14,5	14,5	14,5	14,5	0,0
Musicon - Opførelse af parkeringshus	0,0	0,0	33,8	11,3	0,0	0,0
Pulje - Energispareindsats	0,0	10,0	10,0	10,0	10,0	0,0
Musicon - Anlæg af stibro	0,0	1,9	22,9	15,2	0,0	0,0
Pulje - Kultur- og Idrætsfaciliteter	0,0	8,7	10,4	10,4	10,4	0,0

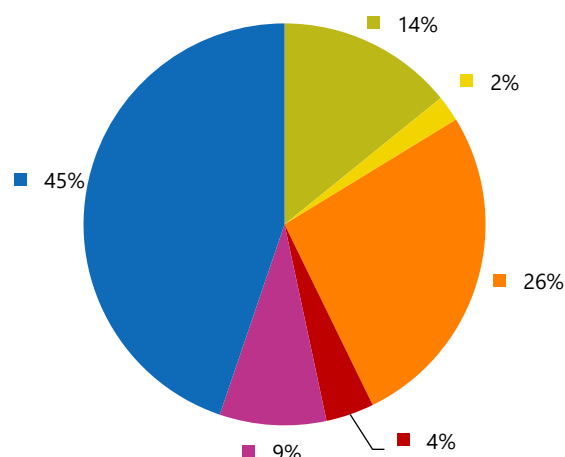
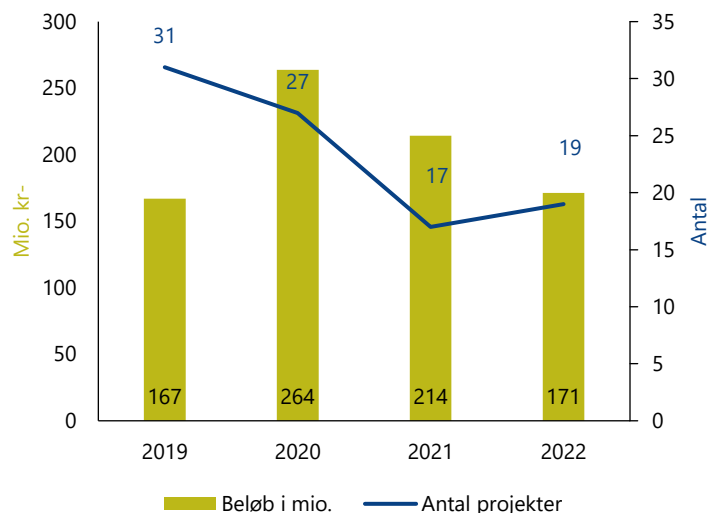
* Kommunens andel udgør 25 mio. kr.
** Kommunens andel udgør ca. 50 mio. kr.

SLAGELSE KOMMUNE

47 PROJEKTER
I ALT

816 SUM I MIO.
2019 - 2022

10.321 AKTIVITET I KR.
PR. INDBYGGER



SAMLET FOR KOMMUNEN	2019	2020	2021	2022	Total
Antal byggeprojekter	31	27	17	19	47
Beløb i millioner	166,9	263,7	214,4	171,1	816,1

NB: "Total antal projekter" er antal **unikke** projekter, da et projekt kan optræde under flere år. Byggesummen er fordelt over perioden.

SUM AF PROJEKTER FORDELT PÅ HOVEDGRUPPER

- 01 - Boliger - huse og lejligheder
- 02 - Sport, fritid, kultur & hotel
- 03 - Butik, kontor, lager, industri & transport
- 04 - Skoler, uddannelse & forskning
- 05 - Sundheds- & socialvæsenet
- 06 - Off. bygn. politi, militæret & beredskabst.
- 07 - Energi og renovation
- 08 - Anlægsarbejder

PROJEKTER	Før 2019	2019	2020	2021	2022	Efter 2022
Pulje - Asfalt	0,0	27,9	27,9	27,9	27,9	0,0
Pulje - Svømmehaller	0,0	21,9	21,9	21,9	21,9	0,0
Ny Trelleborg - Etablering af formidlingscenter	0,0	0,0	19,1	32,7	8,2	0,0
Campus Slagelse - Opførelse af idrætshal	0,0	0,0	18,9	34,1	0,0	0,0
Slagelse - Samling af administration	0,0	0,0	0,0	50,0	0,0	0,0
Slagelse - Opførelse af daginstitution	0,0	0,0	41,0	0,0	0,0	0,0
Slagelse - Opførelse af daginstitution	0,0	0,0	0,0	0,0	40,0	0,0
Pulje - Skoleudbygning	0,0	9,3	9,3	9,3	9,3	0,0
Over jernbanen - Anlæg af gangbro	0,0	0,0	27,0	0,0	0,0	0,0
Livs- og læringshus Hashøj - Udvidelse af institution	0,0	13,2	8,8	0,0	0,0	0,0

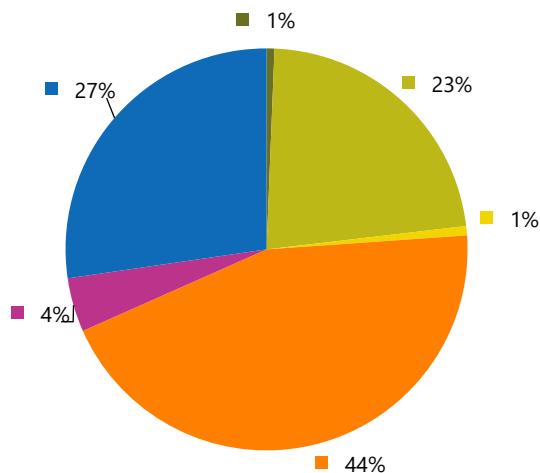
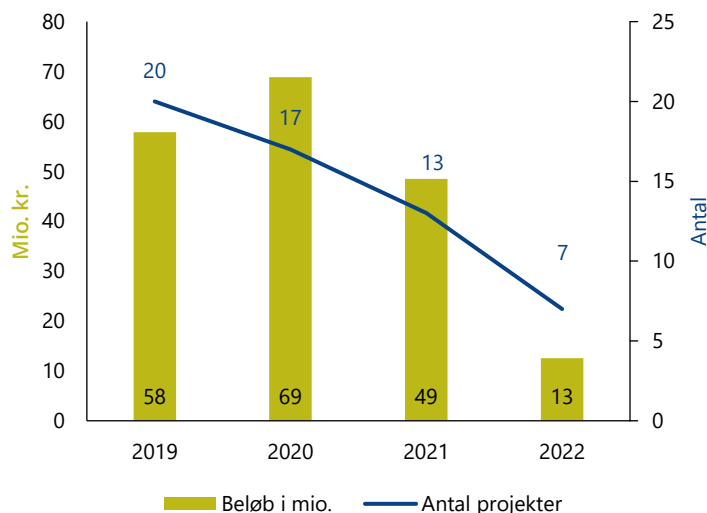
Projekterne kommer fra Byggefaktas projektdatabase, som indeholder over 13.000 aktive danske byggeprojekter, dvs. stort set alle offentlige og private byggeprojekter i Danmark. Vil du se alle projekterne, eller er du interesseret i detaljer om enkelte projekter? Så ring til os på **7025 3031**

SOLRØD KOMMUNE

31 PROJEKTER
I ALT

188 SUM I MIO.
2019 - 2022

8.142 AKTIVITET I KR.
PR. INDBYGGER



SUM AF PROJEKTER FORDELT PÅ HOVEDGRUPPER

- 01 - Boliger - huse og lejligheder
- 02 - Sport, fritid, kultur & hotel
- 03 - Butik, kontor, lager, industri & transport
- 04 - Skoler, uddannelse & forskning
- 05 - Sundheds- & socialvæsenet
- 06 - Off. bygn. politi, militæret & beredskabst.
- 07 - Energi og renovation
- 08 - Anlægsarbejder

SAMLET FOR KOMMUNEN	2019	2020	2021	2022	Total
Antal byggeprojekter	20	17	13	7	31
Beløb i millioner	57,9	68,9	48,5	12,5	187,8

NB: "Total antal projekter" er antal **unikke** projekter, da et projekt kan optræde under flere år. Byggesummen er fordelt over perioden.

PROJEKTER	Før 2019	2019	2020	2021	2022	Efter 2022
Ny Lindebo - Opførelse af daginstitution	0,0	13,8	19,3	0,0	0,0	0,0
Ved Solrød Idrætscenter - Opførelse af idrætshal	0,0	1,2	14,6	12,2	0,0	0,0
Bølgen - Opførelse af daginstitution	21,9	3,6	0,0	0,0	0,0	0,0
Havdrup Skole, 1. etape - Ombygning og renovering af skole	16,3	1,6	0,0	0,0	0,0	0,0
Havdrup Skole, 2. etape - Ombygning og renovering af skole	0,0	10,5	3,5	0,0	0,0	0,0
Solrød Kommune - Etablering af kystsikring	0,0	0,0	0,0	13,4	0,0	0,0
Pulje - Renovering af broer	0,0	3,0	3,0	3,0	3,0	0,0
Strandens Hus - Opførelse af klubfaciliteter	0,0	0,0	10,0	0,0	0,0	0,0
Pulje - Helhedsplan Solrød Center	0,0	0,0	3,0	3,0	3,0	0,0
Uglegårdsskolen - Renovering af skole	0,0	0,0	2,3	3,9	2,6	0,0

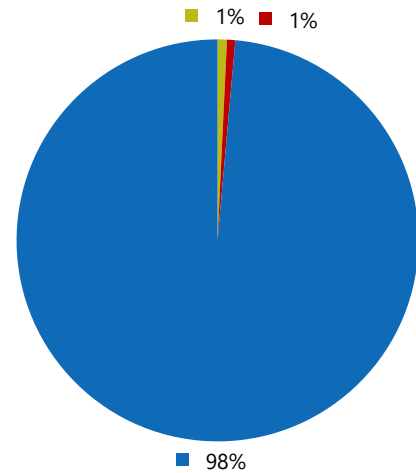
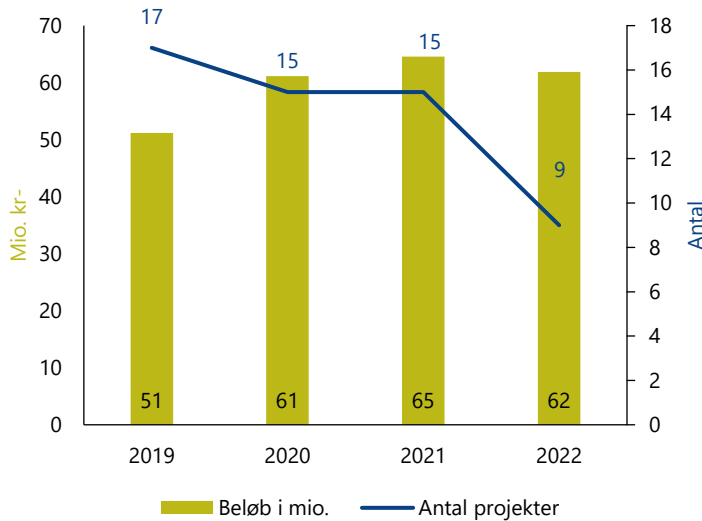
Projekterne kommer fra Byggefaktas projektdatabase, som indeholder over 13.000 aktive danske byggeprojekter, dvs. stort set alle offentlige og private byggeprojekter i Danmark. Vil du se alle projekterne, eller er du interesseret i detaljer om enkelte projekter? Så ring til os på **7025 3031**

SORØ KOMMUNE

24 PROJEKTER
I ALT

239 SUM I MIO.
2019 - 2022

8.002 AKTIVITET I KR.
PR. INDBYGGER



SAMLET FOR KOMMUNEN	2019	2020	2021	2022	Total
Antal byggeprojekter	17	15	15	9	24
Beløb i millioner	51,1	61,1	64,6	61,9	238,7

NB: "Total antal projekter" er antal **unikke** projekter, da et projekt kan optræde under flere år. Byggesummen er fordelt over perioden.

SUM AF PROJEKTER FORDELT PÅ HOVEDGRUPPER

- 01 - Boliger - huse og lejligheder
- 02 - Sport, fritid, kultur & hotel
- 03 - Butik, kontor, lager, industri & transport
- 04 - Skoler, uddannelse & forskning
- 05 - Sundheds- & socialvæsenet
- 06 - Off. bygn. politi, militæret & beredskabst.
- 07 - Energi og renovation
- 08 - Anlægsarbejder

PROJEKTER	Før 2019	2019	2020	2021	2022	Efter 2022
Sorø Kommune - Funktionsudbud - Vejvedligeholdelse	58,6	10,0	10,0	10,0	10,0	50,2
Pulje - Anlægsprojekter NCC	0,0	12,0	12,0	12,0	12,0	0,0
Tersløse Omfartsvej og cykelsti - Anlæg af vej og cykelsti	0,0	0,0	0,0	18,0	27,0	0,0
Rørstensgården, Frederiksberg - Byggemodning til boliger	0,0	12,1	18,2	6,1	0,0	0,0
Katrinelyst, etape D + E - Anlæg af støjvold	0,0	0,0	7,3	8,8	1,5	0,0 *
Områdefornyelse Stenlille - Renovering af veje	0,0	5,0	5,0	0,0	0,0	0,0
Tangagervej - Byggemodning af erhvervsareal	0,0	0,0	0,0	0,0	9,0	0,0
Pulje - Energibesparende foranstaltninger	0,0	2,5	2,5	2,5	0,0	0,0
Ruds Vedby - Ruds Vedby - byfornyelse	3,1	2,3	1,5	0,0	0,0	0,0
Dianalund - Dianalund - Byfornyelse	4,6	0,6	0,0	0,0	0,0	0,0

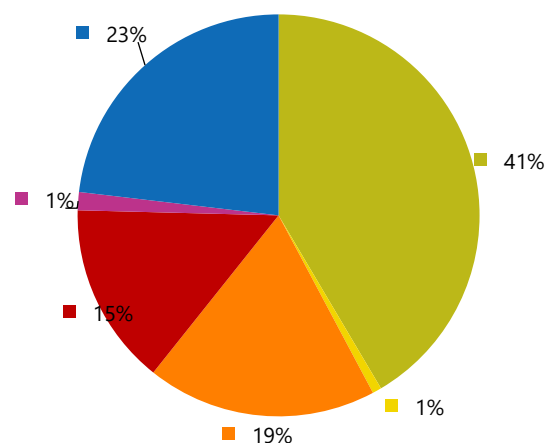
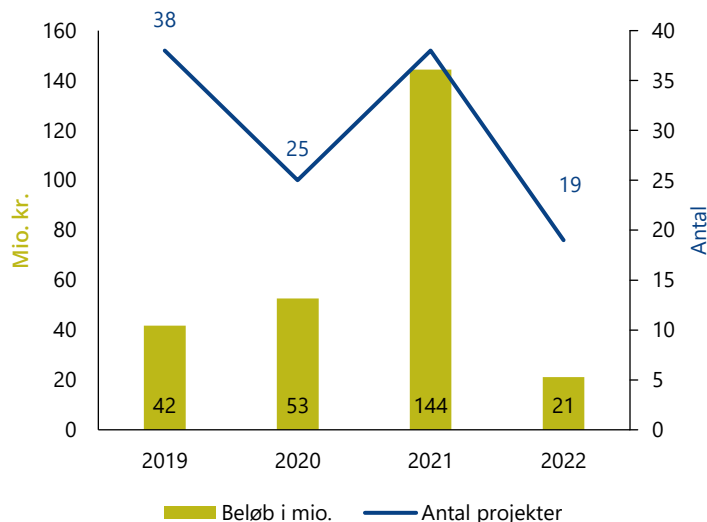
* Flere bygherrer, kommunens andel ukendt.

STEVNS KOMMUNE

65 PROJEKTER
I ALT

260 SUM I MIO.
2019 - 2022

11.402 AKTIVITET I KR.
PR. INDBYGGER



SUM AF PROJEKTER FORDELT PÅ HOVEDGRUPPER

- 01 - Boliger - huse og lejligheder
- 02 - Sport, fritid, kultur & hotel
- 03 - Butik, kontor, lager, industri & transport
- 04 - Skoler, uddannelse & forskning
- 05 - Sundheds- & socialvæsenet
- 06 - Off. bygn. politi, militæret & beredskabst.
- 07 - Energi og renovation
- 08 - Anlægsarbejder

SAMLET FOR KOMMUNEN	2019	2020	2021	2022	Total
Antal byggeprojekter	38	25	38	19	65
Beløb i millioner	41,7	52,6	144,3	21,1	259,8

NB: "Total antal projekter" er antal **unikke** projekter, da et projekt kan optræde under flere år. Byggesummen er fordelt over perioden.

PROJEKTER	Før 2019	2019	2020	2021	2022	Efter 2022
UNESCO - Stevns Klint - Opførelse af besøgscenter	0,0	0,0	0,0	80,0	0,0	0,0
Stevns Kommune - Vejvedligeholdelse af offentlige veje	31,3	4,9	4,9	4,9	4,9	22,7
Plejecenter, Store Heddinge, 1. etape - Opførelse af plejecenter	0,0	0,0	18,8	16,2	0,0	0,0
Idrætshal i Stevns - Opførelse af idrætshal	0,0	0,0	11,3	15,8	0,0	0,0
Pulje - Indeklima, skoler og institutioner	0,0	2,8	2,8	2,8	2,8	0,0
Pulje - Renoveringspulje skoler, institutioner, klub	0,0	2,5	2,5	2,5	2,5	0,0
Pulje - Skolereform	0,0	3,1	3,1	0,0	0,0	0,0
Pulje - Brorapport	0,0	0,0	0,0	3,1	3,1	0,0
Hother Skolen - Renovering af skole	0,0	4,0	2,0	0,0	0,0	0,0
Strøbyskolen - Forbedring af trafikikkerhed	2,2	2,6	0,0	0,0	0,0	0,0

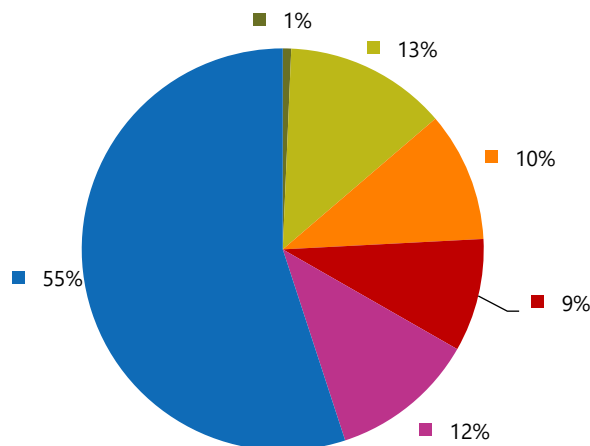
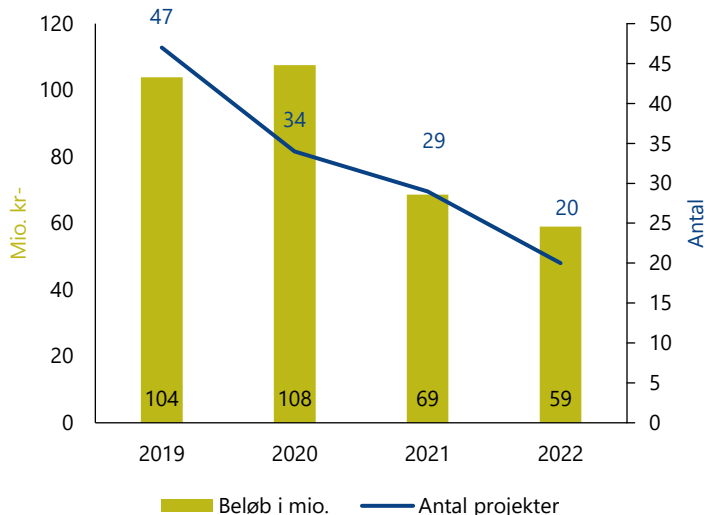
Projekterne kommer fra Byggefaktas projektdatabase, som indeholder over 13.000 aktive danske byggeprojekter, dvs. stort set alle offentlige og private byggeprojekter i Danmark. Vil du se alle projekterne, eller er du interesseret i detaljer om enkelte projekter? Så ring til os på **7025 3031**

VORDINGBORG KOMMUNE

65 PROJEKTER
I ALT

339 SUM I MIO.
2019 - 2022

7.398 AKTIVITET I KR.
PR. INDBYGGER



SUM AF PROJEKTER FORDELT PÅ HOVEDGRUPPER

- 01 - Boliger - huse og lejligheder
- 02 - Sport, fritid, kultur & hotel
- 03 - Butik, kontor, lager, industri & transport
- 04 - Skoler, uddannelse & forskning
- 05 - Sundheds- & socialvæsenet
- 06 - Off. bygn. politi, militæret & beredskabst.
- 07 - Energi og renovation
- 08 - Anlægsarbejder

SAMLET FOR KOMMUNEN	2019	2020	2021	2022	Total
Antal byggeprojekter	47	34	29	20	65
Beløb i millioner	103,8	107,5	68,6	59,0	338,9

NB: "Total antal projekter" er antal **unikke** projekter, da et projekt kan optræde under flere år. Byggesummen er fordelt over perioden.

PROJEKTER	Før 2019	2019	2020	2021	2022	Efter 2022
Valdemartorvet - Opførelse af borgercenter	52,1	10,8	0,0	0,0	0,0	0,0
Pulje - Bygningsvedligehold	0,0	10,8	10,8	10,8	10,8	0,0
Pulje - Energiforanstaltninger	0,0	7,5	7,5	7,5	7,5	0,0
Pulje - Renovering cykelstier	0,0	6,0	6,0	6,0	6,0	0,0
Lundby til Bårse - Anlæg af cykelsti	0,0	0,0	16,2	1,8	0,0	0,0
Pulje - Byfornyelse	0,0	3,9	3,9	3,9	3,9	0,0
Spring og bevægelsescenter - Opførelse af idrætsfaciliteter	0,0	0,0	0,0	7,5	7,5	0,0
Pulje - Medfinansiering byfornyelse	0,0	3,3	3,3	3,3	3,3	0,0
Kastrup Skole - Renovering af skole	0,0	9,0	3,0	0,0	0,0	0,0
Stationsområdet - Renovering af byrum	0,0	0,0	11,8	0,0	0,0	0,0

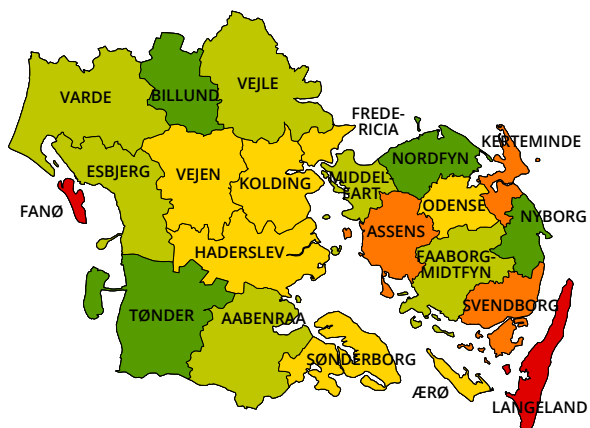
Projekterne kommer fra Byggefaktas projektdatabase, som indeholder over 13.000 aktive danske byggeprojekter, dvs. stort set alle offentlige og private byggeprojekter i Danmark. Vil du se alle projekterne, eller er du interesseret i detaljer om enkelte projekter? Så ring til os på **7025 3031**

OVERBLIK – ALLE KOMMUNER I REGION SYDDANMARK

1.548 PROJEKTER
I ALT

12.826 SUM I MIO.
2019 - 2022

10.485 AKTIVITET I KR.
PR. INDBYGGER

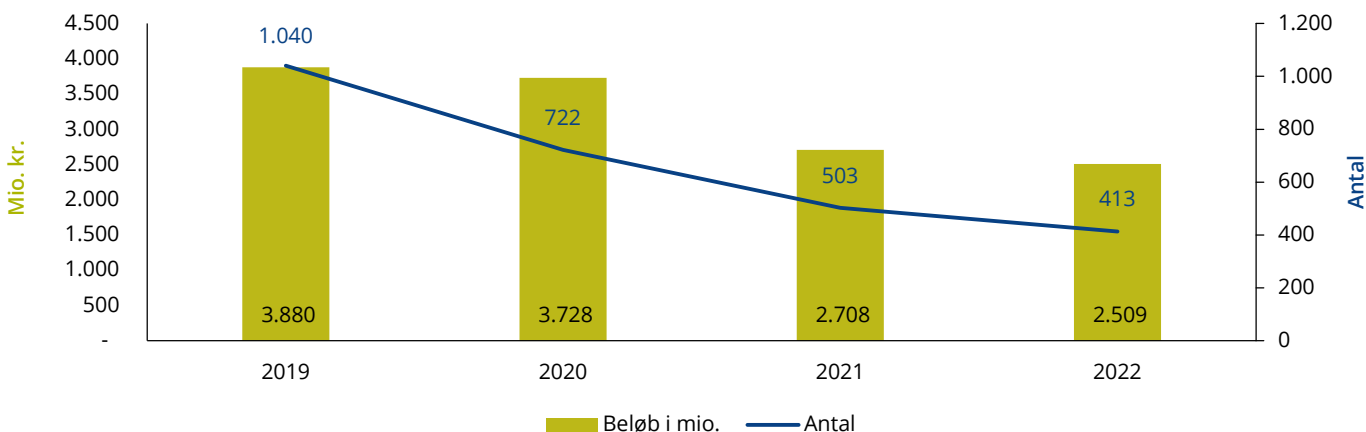


TOP 5 KOMMUNER	INDBYGGERE	AKTIVITET I KR. PR. INDB.	INDEX
Nyborg Kommune	32.042	21.093	168
Tønder Kommune	37.587	18.583	148
Billund Kommune	26.629	17.011	135
Nordfyns Kommune	29.693	13.950	111
Aabenraa Kommune	59.035	12.202	97

BYGGEAKTIVITET I KR. PR. INDBYGGER

- Over 12.500
- Mellem 10.000 - 12.499
- Mellem 7.500 - 9.999
- Mellem 5.000 - 7.499
- Under 5.000

SUM OG ANTAL PROJEKTER FORDELT PÅ ÅR

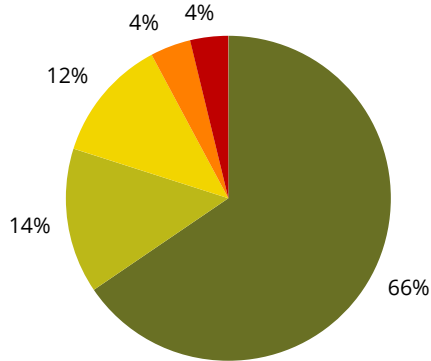


SAMLET FOR ALLE KOMMUNER I REGIONEN	2019	2020	2021	2022	Total
Antal byggeprojekter	1.040	722	503	413	1.548
Beløb i millioner	3.880,4	3.728,2	2.708,1	2.509,5	12.826,2

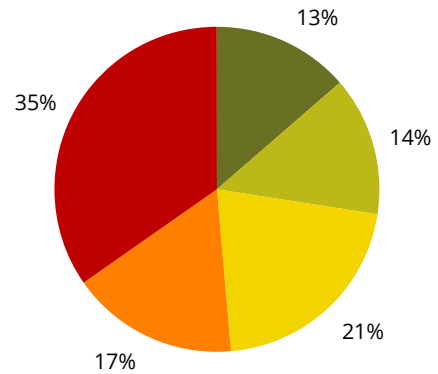
NB: "Total antal projekter" er antal **unikke** projekter, da et projekt kan optræde under flere år. Byggesummen er fordelt over perioden.

OVERBLIK – ALLE KOMMUNER I REGION SYDDANMARK

PROJEKTER FORDELT EFTER ANTAL



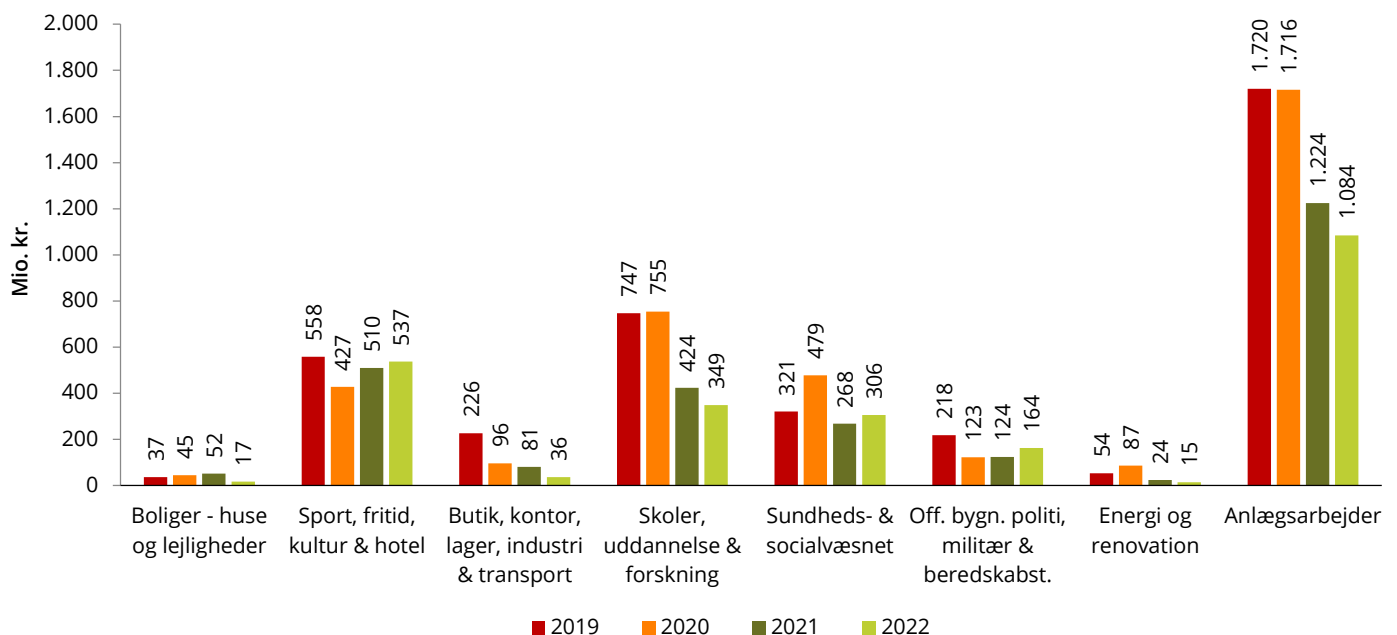
PROJEKTER FORDELT EFTER VÆRDI



■ 0-5 mio ■ 5-10 mio ■ 10-25 mio ■ 25-50 mio ■ 50+ mio ■ 0-5 mio ■ 5-10 mio ■ 10-25 mio ■ 25-50 mio ■ 50+ mio

Projektstørrelse	Antal projekter	Værdi mio kr.
< 5	1.014	1.748
5 - 10	224	1.773
10 - 25	189	2.717
25 - 50	63	2.135
> 50	59	4.453
I alt	1.548	12.826

PROJEKTER FORDELT PÅ HOVEDGRUPPER OG ÅR

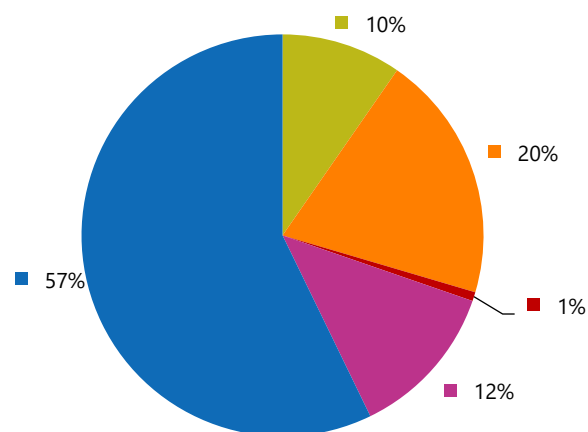
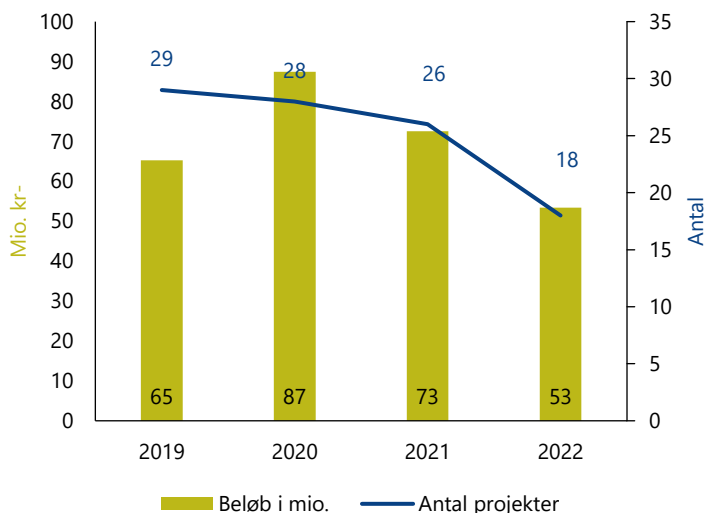


ASSENS KOMMUNE

42 PROJEKTER
I ALT

279 SUM I MIO.
2019 - 2022

6.761 AKTIVITET I KR.
PR. INDBYGGER



SUM AF PROJEKTER FORDELT PÅ HOVEDGRUPPER

- 01 - Boliger - huse og lejligheder
- 02 - Sport, fritid, kultur & hotel
- 03 - Butik, kontor, lager, industri & transport
- 04 - Skoler, uddannelse & forskning
- 05 - Sundheds- & socialvæsenet
- 06 - Off. bygn. politi, militæret & beredskabst.
- 07 - Energi og renovation
- 08 - Anlægsarbejder

SAMLET FOR KOMMUNEN	2019	2020	2021	2022	Total
Antal byggeprojekter	29	28	26	18	42
Beløb i millioner	65,3	87,5	72,6	53,4	278,7

NB: "Total antal projekter" er antal **unikke** projekter, da et projekt kan optræde under flere år. Byggesummen er fordelt over perioden.

PROJEKTER	Før 2019	2019	2020	2021	2022	Efter 2022
Pulje - Bygningsvedligeholdelse (fra drift)	0,0	7,0	7,0	7,0	7,0	0,0
Pulje - Køb af jord incl. byggemodning	0,0	6,3	6,3	6,3	6,3	0,0
Pulje - Asfalt, efterslæb og opgradering (fra drift)	0,0	6,0	6,0	6,0	6,0	0,0
Pulje - Cykelstier og kantbaner	0,0	5,7	5,7	5,7	5,7	0,0
Assens Bymidte - Ombygning til bibliotek og fornyelse af bymidte	0,0	0,0	0,0	13,3	6,7	0,0
Rådhus Alle - Opførelse af jobcenter	0,0	0,0	13,5	2,7	0,0	0,0
Assens Havneområde - Klimasikring	0,0	0,0	12,3	2,7	0,0	0,0
Pulje - Moderniseringsplan for vejbelysning	0,0	3,3	3,3	3,3	3,3	0,0
Tommerup Skole - Renovering af skole	0,0	10,5	1,3	0,0	0,0	0,0
Pulje - Vej og arealtilpasninger, havnenære områder	0,0	0,0	0,0	5,1	5,1	0,0

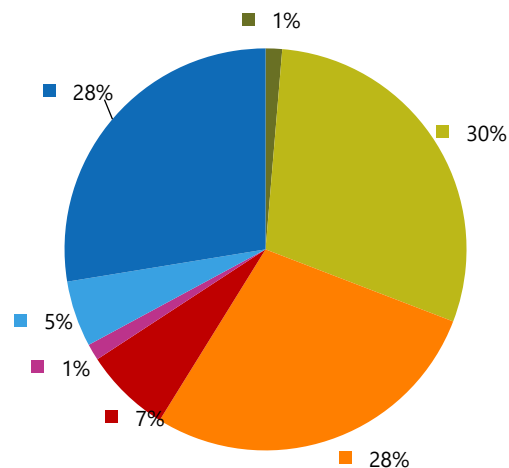
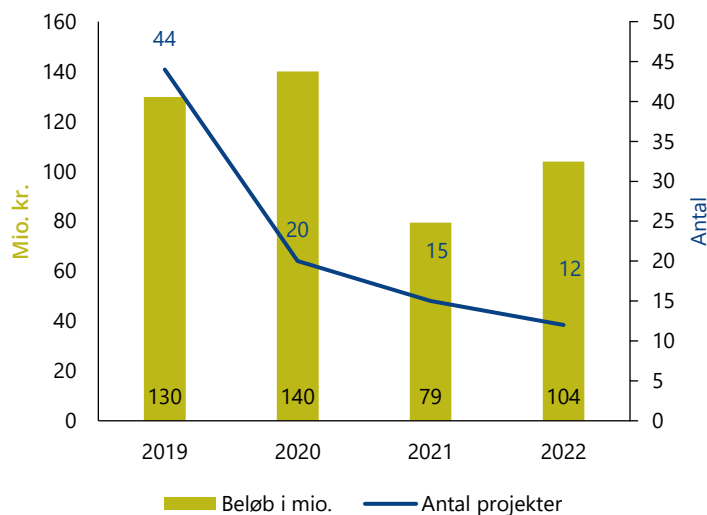
Projekterne kommer fra Byggefaktas projektdatabase, som indeholder over 13.000 aktive danske byggeprojekter, dvs. stort set alle offentlige og private byggeprojekter i Danmark. Vil du se alle projekterne, eller er du interesseret i detaljer om enkelte projekter? Så ring til os på **7025 3031**

BILLUND KOMMUNE

58 PROJEKTER
I ALT

453 SUM I MIO.
2019 - 2022

17.011 AKTIVITET I KR.
PR. INDBYGGER



SAMLET FOR KOMMUNEN	2019	2020	2021	2022	Total
Antal byggeprojekter	44	20	15	12	58
Beløb i millioner	129,7	140,0	79,4	103,9	453,0

NB: "Total antal projekter" er antal **unikke** projekter, da et projekt kan optræde under flere år. Byggesummen er fordelt over perioden.

SUM AF PROJEKTER FORDELT PÅ HOVEDGRUPPER

- 01 - Boliger - huse og lejligheder
- 02 - Sport, fritid, kultur & hotel
- 03 - Butik, kontor, lager, industri & transport
- 04 - Skoler, uddannelse & forskning
- 05 - Sundheds- & socialvæsenet
- 06 - Off. bygn. politi, militæret & beredskabst.
- 07 - Energi og renovation
- 08 - Anlægsarbejder

PROJEKTER	Før 2019	2019	2020	2021	2022	Efter 2022
Karensminde - De hvide enggårde - Opførelse af museum	0,0	0,0	0,0	16,7	50,0	33,3 *
Vestre Skole - Renovering af skole	0,0	0,0	47,2	3,9	0,0	0,0
Børnenes Univers - Grindsted Syd - 3. etape - Opførelse af daginstitution	23,8	8,7	0,0	0,0	0,0	0,0
Helhedsplan til Hejnsvig Skole - Renovering af skole	0,0	0,0	2,4	14,5	12,1	0,0
Pulje - Børnenes Hovedstad - Indskud CoC	0,0	6,0	6,0	6,0	6,0	0,0
Fremtidens Genbrugspladser - Ombygning og renovering af genbrugspladser	0,0	0,0	15,4	8,6	0,0	0,0
Pulje - Indvendig modernisering institutioner	0,0	5,0	5,0	5,0	5,0	0,0
Børnenes Univers - Grindsted Vest - 2. etape - Udvidelse af daginstitution	0,0	5,9	10,4	0,0	0,0	0,0
Pulje - Cykelstier	0,0	5,3	5,3	5,3	0,0	0,0
Pladسدannelser Billund Midtby - 2. etape - Etablering af byrum	4,6	11,4	0,0	0,0	0,0	0,0

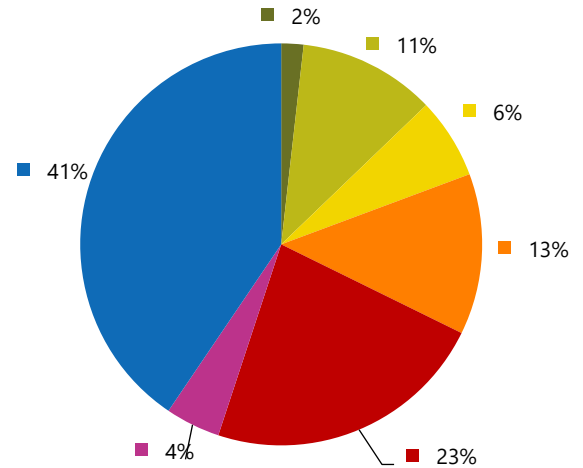
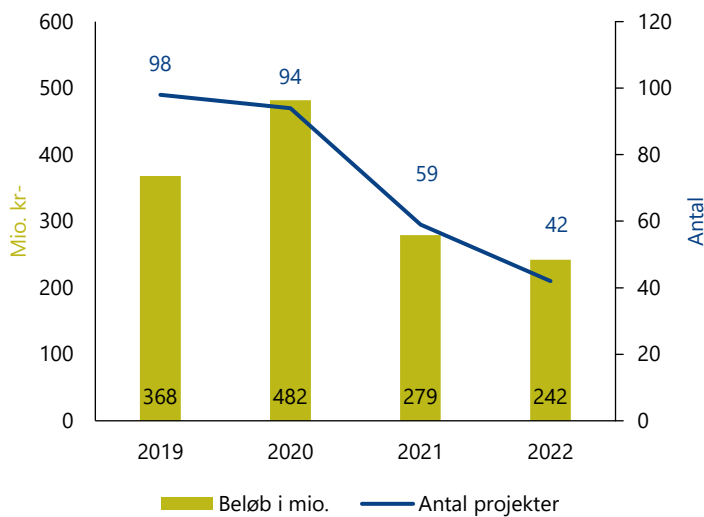
* Flere bygherrer, kommunens andel ukendt.

ESBJERG KOMMUNE

187 PROJEKTER
I ALT

1.371 SUM I MIO.
2019 - 2022

11.858 AKTIVITET I KR.
PR. INDBYGGER



SUM AF PROJEKTER FORDELT PÅ HOVEDGRUPPER

- 01 - Boliger - huse og lejligheder
- 02 - Sport, fritid, kultur & hotel
- 03 - Butik, kontor, lager, industri & transport
- 04 - Skoler, uddannelse & forskning
- 05 - Sundheds- & socialvæsenet
- 06 - Off. bygn. politi, militæret & beredskabst.
- 07 - Energi og renovation
- 08 - Anlægsarbejder

SAMLET FOR KOMMUNEN	2019	2020	2021	2022	Total
Antal byggeprojekter	98	94	59	42	187
Beløb i millioner	368,2	482,0	279,1	242,0	1.371,4

NB: "Total antal projekter" er antal **unikke** projekter, da et projekt kan optræde under flere år. Byggesummen er fordelt over perioden.

PROJEKTER	Før 2019	2019	2020	2021	2022	Efter 2022
Fremtidens Plejecenter - Krebsestien - Opførelse af plejecenter	0,0	17,6	105,7	35,2	0,0	0,0
Pulje - Anlæg til senere prioritering	0,0	0,0	0,0	0,0	115,7	0,0
Pulje - Fasth. Kapitalapparat veje	0,0	25,5	25,5	25,5	25,5	0,0
Ishockeyhal 1 - Opførelse af idrætshal	46,5	15,5	0,0	0,0	0,0	0,0 *
Kornvangen - Opførelse af botilbud	26,8	32,2	0,0	0,0	0,0	0,0
Pulje - Opretning ejendomme	0,0	14,0	14,0	14,0	14,0	0,0
Esbjerg Strand - Den rekreative havn - Etape 1 - Anlæg af havneområde	0,0	15,0	40,0	0,0	0,0	0,0
Maritimt Center Esbjerg - Opførelse af havnecenter	0,0	0,0	7,1	42,6	0,0	0,0 **
P-Hus Esbjerg Midtby - Opførelse af parkeringshus	0,0	33,6	8,4	0,0	0,0	0,0
Integreret Daginstitution Norddalsparken - Opførelse af daginstitution	0,0	0,0	7,0	27,8	0,0	0,0

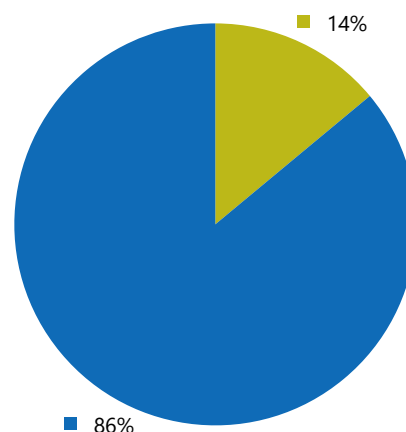
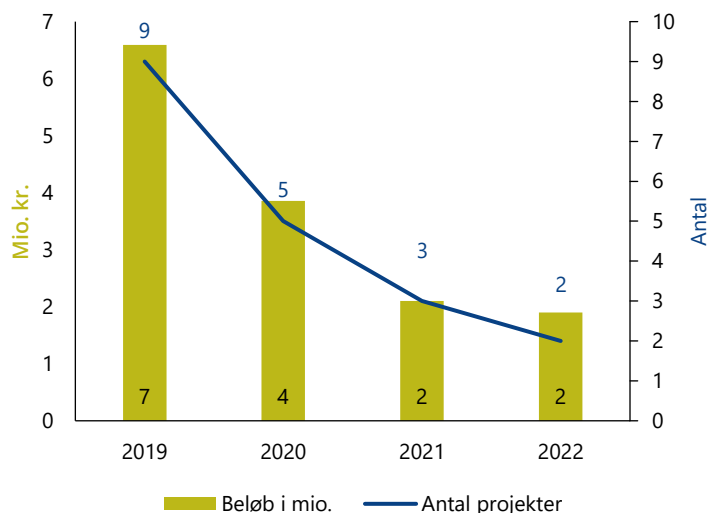
* Kommunens andel er 53 mio. kr.
** Kommunens andel er 26,5 mio. kr.

FANØ KOMMUNE

9 PROJEKTER
I ALT

15 SUM I MIO.
2019 - 2022

4.245 AKTIVITET I KR.
PR. INDBYGGER



SAMLET FOR KOMMUNEN	2019	2020	2021	2022	Total
Antal byggeprojekter	9	5	3	2	9
Beløb i millioner	6,6	3,9	2,1	1,9	14,5

NB: "Total antal projekter" er antal **unikke** projekter, da et projekt kan optræde under flere år. Byggesummen er fordelt over perioden.

SUM AF PROJEKTER FORDELT PÅ HOVEDGRUPPER

- 01 - Boliger - huse og lejligheder
- 02 - Sport, fritid, kultur & hotel
- 03 - Butik, kontor, lager, industri & transport
- 04 - Skoler, uddannelse & forskning
- 05 - Sundheds- & socialvæsenet
- 06 - Off. bygn. politi, militæret & beredskabst.
- 07 - Energi og renovation
- 08 - Anlægsarbejder

PROJEKTER	Før 2019	2019	2020	2021	2022	Efter 2022
Pulje - Ø-forskønnelse	0,0	1,4	1,4	1,4	1,4	0,0
Pulje - Dige pulje	0,0	0,5	0,5	0,5	0,5	0,0
Postvejen - Renovering af veje	0,0	0,5	1,4	0,0	0,0	0,0
Sønderho havn, 2. etape - Uddybning af havn	0,0	1,8	0,0	0,0	0,0	0,0
Sønderho havn, 3. etape - Uddybning af havn	0,0	0,7	0,3	0,0	0,0	0,0
Fanø Hallen - Renovering af omklædningsfaciliteter	0,0	1,0	0,0	0,0	0,0	0,0
Pulje - Affaldsbeholdere i off. rum	0,0	0,2	0,2	0,2	0,0	0,0
Buggyområde - Opførelse af sanitetsbygning	0,3	0,3	0,0	0,0	0,0	0,0
Pulje - Cykel og vandresti	0,0	0,3	0,0	0,0	0,0	0,0

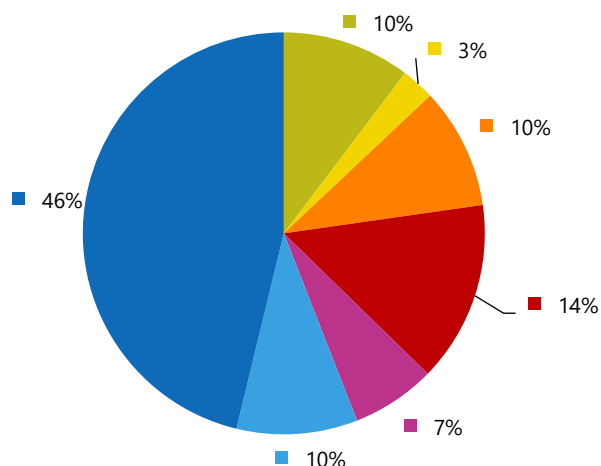
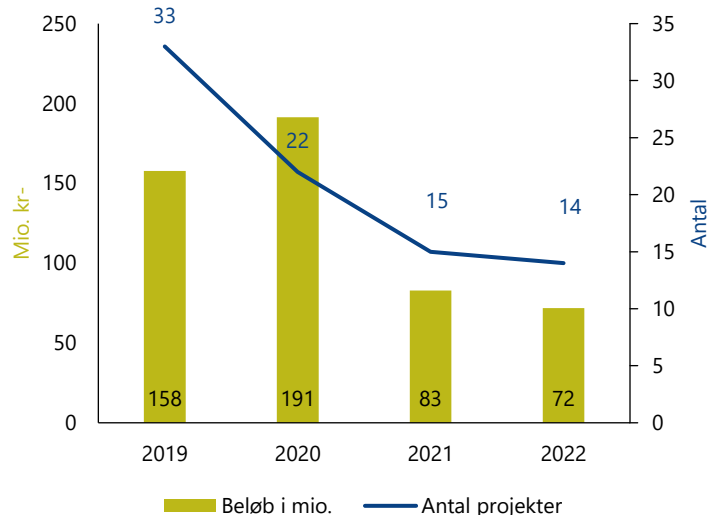
Projekterne kommer fra Byggefaktas projektdatabase, som indeholder over 13.000 aktive danske byggeprojekter, dvs. stort set alle offentlige og private byggeprojekter i Danmark. Vil du se alle projekterne, eller er du interesseret i detaljer om enkelte projekter? Så ring til os på **7025 3031**

FREDERICIA KOMMUNE

43 PROJEKTER
I ALT

504 SUM I MIO.
2019 - 2022

9.797 AKTIVITET I KR.
PR. INDBYGGER



SUM AF PROJEKTER FORDELT PÅ HOVEDGRUPPER

- 01 - Boliger - huse og lejligheder
- 02 - Sport, fritid, kultur & hotel
- 03 - Butik, kontor, lager, industri & transport
- 04 - Skoler, uddannelse & forskning
- 05 - Sundheds- & socialvæsenet
- 06 - Off. bygn. politi, militæret & beredskabst.
- 07 - Energi og renovation
- 08 - Anlægsarbejder

SAMLET FOR KOMMUNEN	2019	2020	2021	2022	Total
Antal byggeprojekter	33	22	15	14	43
Beløb i millioner	157,8	191,4	82,9	71,9	503,8

NB: "Total antal projekter" er antal **unikke** projekter, da et projekt kan optræde under flere år. Byggesummen er fordelt over perioden.

PROJEKTER	Før 2019	2019	2020	2021	2022	Efter 2022
Pulje - Udvendig bygningsvedligeholdelse	0,0	31,8	31,8	31,8	31,8	0,0
Fredericia Kommune - Vejvedligeholdelse	30,4	6,6	6,6	6,6	6,6	43,1
Genbrugsplads og Genbrugscenter - Flytning og etablering af genbrugsstation	0,0	19,0	38,0	0,0	0,0	0,0
Fuglsang Vest - Byggemodning til nyt boligområde	0,0	8,6	31,4	0,0	0,0	0,0
Pulje - Asfaltprojekter	0,0	0,0	9,6	9,6	9,6	0,0
Plejecenter Stævnhøj - Opførelse af plejeboliger	0,0	16,6	10,4	0,0	0,0	0,0
Pulje - Byfornyelse	0,0	6,0	6,0	6,0	6,0	0,0
Pulje - Renovering af fortove	0,0	4,6	4,6	4,6	4,6	0,0
LED-belysning - 3. etape - Udskiftning af vejbelysningsarmaturer	0,0	0,0	15,6	0,0	0,0	0,0
Sundhedshus -Ombygning B - Ombygning til sundhedshus	6,0	9,0	0,0	0,0	0,0	0,0

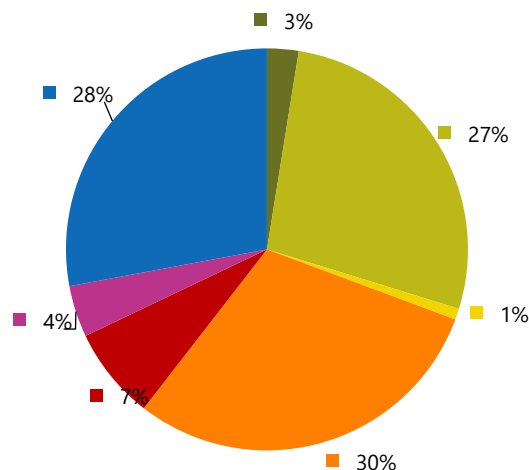
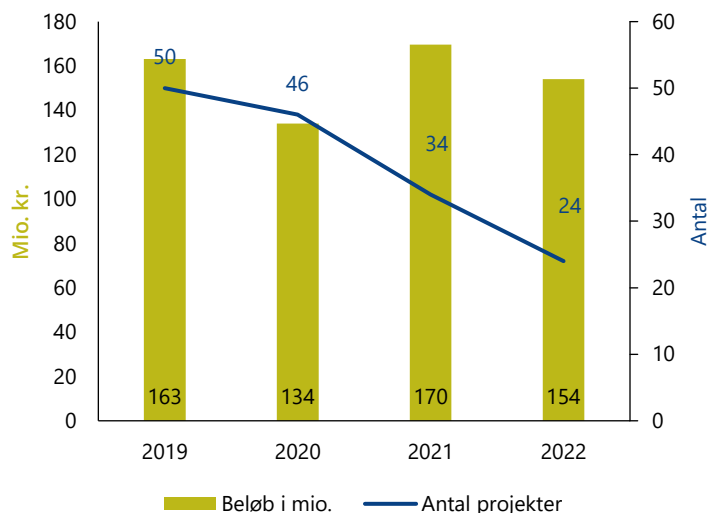
Projekterne kommer fra Byggefaktas projektdatabase, som indeholder over 13.000 aktive danske byggeprojekter, dvs. stort set alle offentlige og private byggeprojekter i Danmark. Vil du se alle projekterne, eller er du interesseret i detaljer om enkelte projekter? Så ring til os på **7025 3031**

FAABORG-MIDTFYN KOMMUNE

90 PROJEKTER
I ALT

621 SUM I MIO.
2019 - 2022

11.983 AKTIVITET I KR.
PR. INDBYGGER



SUM AF PROJEKTER FORDELT PÅ HOVEDGRUPPER

- 01 - Boliger - huse og lejligheder
- 02 - Sport, fritid, kultur & hotel
- 03 - Butik, kontor, lager, industri & transport
- 04 - Skoler, uddannelse & forskning
- 05 - Sundheds- & socialvæsenet
- 06 - Off. bygn. politi, militæret & beredskabst.
- 07 - Energi og renovation
- 08 - Anlægsarbejder

SAMLET FOR KOMMUNEN	2019	2020	2021	2022	Total
Antal byggeprojekter	50	46	34	24	90
Beløb i millioner	163,1	134,0	169,6	154,1	620,8

NB: "Total antal projekter" er antal **unikke** projekter, da et projekt kan optræde under flere år. Byggesummen er fordelt over perioden.

PROJEKTER	Før 2019	2019	2020	2021	2022	Efter 2022
Besøgs- og landskabsmuseum - Opførelse af Besøgs- og landskabsmuseum	0,0	0,0	0,0	44,4	55,6	0,0
Pulje - Ikke disponeret anlægspulje	0,0	0,0	0,0	35,1	35,1	0,0
Pulje - Anlæg af nye cykelstier og opfølgning på trafiksikkerhedsplan	0,0	7,7	7,7	7,7	7,7	0,0
Pulje - Diverse nye projekter i hele FMK	0,0	21,4	0,0	0,0	0,0	0,0
Nordagerskolen - Renovering og udbygning af skole	5,5	14,5	0,0	0,0	0,0	0,0
Pulje - Energibesparende foranstaltninger	0,0	4,5	4,5	4,5	4,5	0,0
Hættegården - Opførelse af daginstitution	0,0	14,6	1,2	0,0	0,0	0,0
Pulje - Renovering af idrætshaller i FMK (2018-2021)	0,0	3,9	3,9	3,9	3,9	0,0
Pulje - Afledte anlægsudgifter/- indtægter af bygningsanalysen	0,0	3,5	3,5	3,5	3,5	0,0
Årslev - Etablering af vej	0,0	0,0	14,1	0,0	0,0	0,0

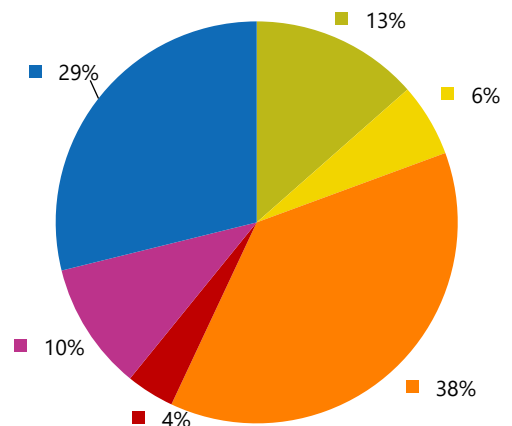
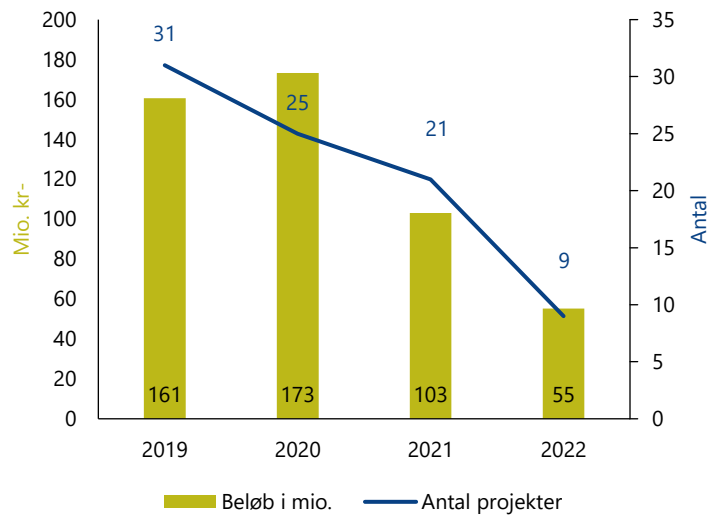
Projekterne kommer fra Byggefaktas projektdatabase, som indeholder over 13.000 aktive danske byggeprojekter, dvs. stort set alle offentlige og private byggeprojekter i Danmark. Vil du se alle projekterne, eller er du interesseret i detaljer om enkelte projekter? Så ring til os på **7025 3031**

HADERSLEV KOMMUNE

52 PROJEKTER
I ALT

492 SUM I MIO.
2019 - 2022

8.813 AKTIVITET I KR.
PR. INDBYGGER



SUM AF PROJEKTER FORDELT PÅ HOVEDGRUPPER

- 01 - Boliger - huse og lejligheder
- 02 - Sport, fritid, kultur & hotel
- 03 - Butik, kontor, lager, industri & transport
- 04 - Skoler, uddannelse & forskning
- 05 - Sundheds- & socialvæsenet
- 06 - Off. bygn. politi, militæret & beredskabst.
- 07 - Energi og renovation
- 08 - Anlægsarbejder

SAMLET FOR KOMMUNEN	2019	2020	2021	2022	Total
Antal byggeprojekter	31	25	21	9	52
Beløb i millioner	160,6	173,3	103,1	55,2	492,3

NB: "Total antal projekter" er antal **unikke** projekter, da et projekt kan optræde under flere år. Byggesummen er fordelt over perioden.

PROJEKTER	Før 2019	2019	2020	2021	2022	Efter 2022
Sønder Otting Skole - Børne- og Juniorunivers - Opførelse af skole	0,0	58,3	72,8	0,0	0,0	0,0
Ny svømmehal i Haderslev By - Opførelse af svømmehal	0,0	0,0	0,0	0,0	3,5	86,5
Pulje - Bygningsvedligeholdelse mv.	0,0	21,5	21,5	21,5	21,5	0,0
Haderslev - Asfaltpartnering indenfor byzone 2014-2019 - Renovering af veje	37,3	7,7	0,0	0,0	0,0	0,0
Pulje - Byudvikling	0,0	10,5	10,5	10,5	10,5	0,0
Ny daginstitution i Haderslev - Opførelse af daginstitution	0,0	0,0	0,0	19,4	15,6	0,0
Pulje - Til senere udmøntning	0,0	0,0	0,0	21,7	0,0	0,0
Starup Idræts & Kulturcenter - 1. fase - Opførelse af idrætshal	0,0	2,1	19,3	0,0	0,0	0,0 *
Tribune til SønderjyskE - Sydbank Park - Opførelse af tribune	9,4	9,4	0,0	0,0	0,0	0,0 **
Rundkørsel - Omkørselsvejen - Etablering af rundkørsel og stitunneller	9,1	6,1	0,0	0,0	0,0	0,0

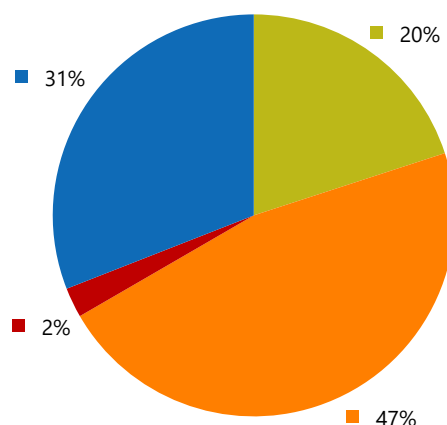
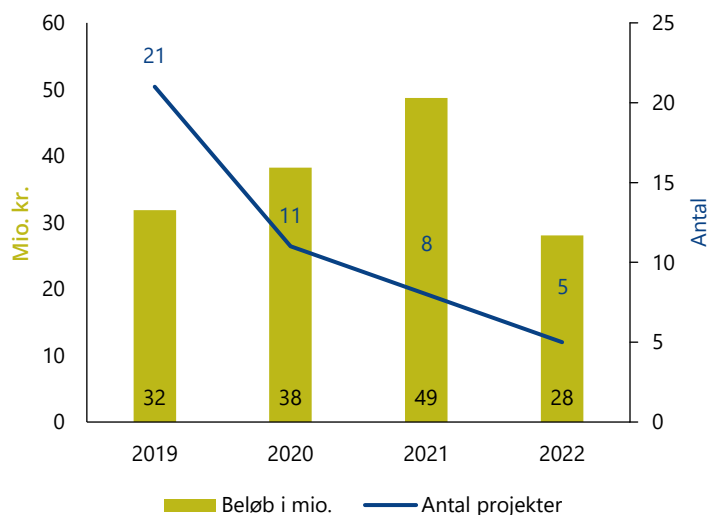
* Kommunens andel udgør 12 mio. kr.
** Kommunens andel udgør 17,7 mio. kr.

KERTEMINDE KOMMUNE

33 PROJEKTER
I ALT

147 SUM I MIO.
2019 - 2022

6.176 AKTIVITET I KR.
PR. INDBYGGER



SUM AF PROJEKTER FORDELT PÅ HOVEDGRUPPER

- 01 - Boliger - huse og lejligheder
- 02 - Sport, fritid, kultur & hotel
- 03 - Butik, kontor, lager, industri & transport
- 04 - Skoler, uddannelse & forskning
- 05 - Sundheds- & socialvæsenet
- 06 - Off. bygn. politi, militæret & beredskabst.
- 07 - Energi og renovation
- 08 - Anlægsarbejder

SAMLET FOR KOMMUNEN	2019	2020	2021	2022	Total
Antal byggeprojekter	21	11	8	5	33
Beløb i millioner	31,8	38,2	48,7	28,0	146,8

NB: "Total antal projekter" er antal **unikke** projekter, da et projekt kan optræde under flere år. Byggesummen er fordelt over perioden.

PROJEKTER	Før 2019	2019	2020	2021	2022	Efter 2022
Langeskov Skole - Renovering af skole	26,7	8,0	0,0	0,0	0,0	0,0
Munkebo - Opførelse af institution	0,0	0,0	20,0	10,0	0,0	0,0
Munkebo Idrætscenter - Renovering af idrætscenter	0,0	0,0	0,0	11,5	11,5	0,0
Pulje - Anlægsramme	0,0	0,0	0,0	9,8	9,8	0,0
Kerteminde Marina - Kerteminde Marina 1. etape	0,0	0,0	0,0	10,2	5,7	0,0
Pulje - Renovering af faglokaler	0,0	0,0	5,0	5,0	0,0	0,0
Fjordvangskolen - Ombygning til institution	0,0	5,0	0,0	0,0	0,0	0,0
Bøgebjerg Natur Børnehave og vuggestue - Ombygning til institution	0,0	0,0	3,1	0,0	0,0	0,0
Renæssancehavnen - Etablering af ny vejbane	0,0	3,0	0,0	0,0	0,0	0,0
Pulje - Pulje udvikling af Bibliotek Kerteminde	0,0	0,0	3,0	0,0	0,0	0,0

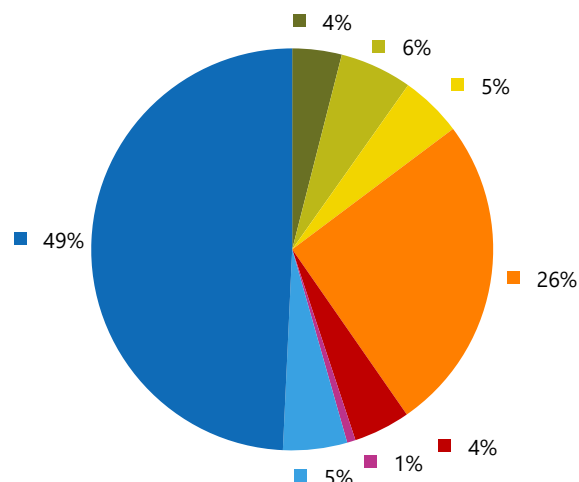
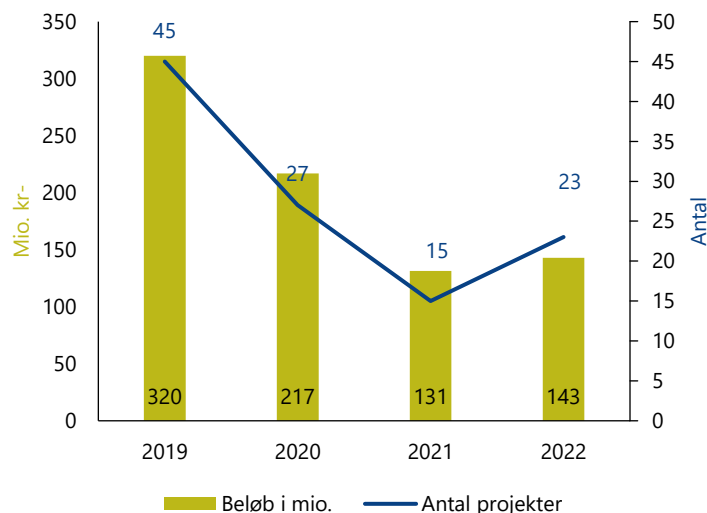
Projekterne kommer fra Byggefaktas projektdatabase, som indeholder over 13.000 aktive danske byggeprojekter, dvs. stort set alle offentlige og private byggeprojekter i Danmark. Vil du se alle projekterne, eller er du interesseret i detaljer om enkelte projekter? Så ring til os på **7025 3031**

KOLDING KOMMUNE

72 PROJEKTER
I ALT

811 SUM I MIO.
2019 - 2022

8.733 AKTIVITET I KR.
PR. INDBYGGER



SAMLET FOR KOMMUNEN	2019	2020	2021	2022	Total
Antal byggeprojekter	45	27	15	23	72
Beløb i millioner	320,1	216,8	131,4	142,9	811,3

NB: "Total antal projekter" er antal **unikke** projekter, da et projekt kan optræde under flere år. Byggesummen er fordelt over perioden.

SUM AF PROJEKTER FORDELT PÅ HOVEDGRUPPER

- 01 - Boliger - huse og lejligheder
- 02 - Sport, fritid, kultur & hotel
- 03 - Butik, kontor, lager, industri & transport
- 04 - Skoler, uddannelse & forskning
- 05 - Sundheds- & socialvæsenet
- 06 - Off. bygn. politi, militæret & beredskabst.
- 07 - Energi og renovation
- 08 - Anlægsarbejder

PROJEKTER	Før 2019	2019	2020	2021	2022	Efter 2022
Pulje - Bygningsvedligehold - afsat til senere fordeling efter behov	0,0	54,0	54,0	54,0	54,0	0,0
Pulje - Byggemodning Bolig & Erhverv	0,0	25,9	25,9	25,9	25,9	0,0
Udbygning af Dalby Skole og Dalby GF - Udbygning af skole	4,5	54,1	27,1	0,0	0,0	0,0
Ny Kildemosen - Opførelse af daginstitution	18,7	37,4	0,0	0,0	0,0	0,0
Pulje - Energihandleplan III	0,0	10,3	10,3	10,3	10,3	0,0
Låsbyhøj - Det mentale sundhedscenter - Ombygning til sundhedsfaciliteter	26,5	11,1	0,0	0,0	0,0	0,0 *
Udbygning af Vonsild Skole og Specialcenter - Udbygning af skole	0,0	16,8	11,2	0,0	0,0	0,0
Seest Bakke-Krydset - Ombygning af kryds	0,0	0,0	16,7	8,3	0,0	0,0
Byggemodning Dollerup Sø - 3. - 5. etaper - Byggemodning	0,0	0,0	6,0	17,9	0,0	0,0
Besøgscenter på Skamlingsbanken - Opførelse af besøgscenter	0,0	11,7	8,3	0,0	0,0	0,0 **

* Flere bygherrer, kommunens andel udgør 25,5 mio. kr.

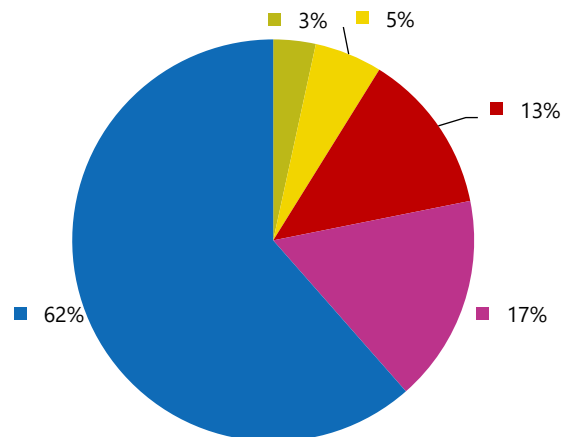
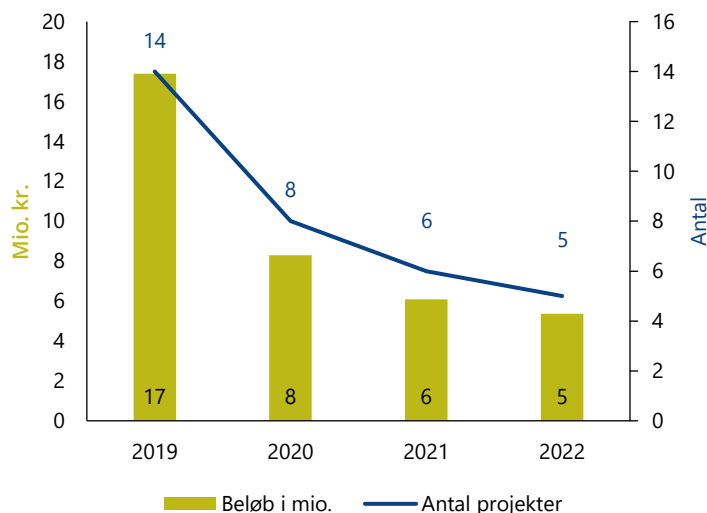
** Flere bygherrer, kommunens andel ukendt.

LANGELAND KOMMUNE

17 PROJEKTER
I ALT

37 SUM I MIO.
2019 - 2022

2.955 AKTIVITET I KR.
PR. INDBYGGER



SAMLET FOR KOMMUNEN	2019	2020	2021	2022	Total
Antal byggeprojekter	14	8	6	5	17
Beløb i millioner	17,4	8,3	6,1	5,4	37,1

NB: "Total antal projekter" er antal **unikke** projekter, da et projekt kan optræde under flere år. Byggesummen er fordelt over perioden.

SUM AF PROJEKTER FORDELT PÅ HOVEDGRUPPER

- 01 - Boliger - huse og lejligheder
- 02 - Sport, fritid, kultur & hotel
- 03 - Butik, kontor, lager, industri & transport
- 04 - Skoler, uddannelse & forskning
- 05 - Sundheds- & socialvæsenet
- 06 - Off. bygn. politi, militæret & beredskabst.
- 07 - Energi og renovation
- 08 - Anlægsarbejder

PROJEKTER	Før 2019	2019	2020	2021	2022	Efter 2022
Pulje - Cykelstier	0,0	1,8	1,8	1,8	1,8	0,0
Pulje - Energirenovation af kommunale ejendomme	0,0	0,0	1,5	1,5	1,5	0,0
Tullebølle Centret - Renovering af ældrecenter	0,0	2,4	1,2	0,0	0,0	0,0
Pulje - Kondemnering og forskønnelse	0,0	0,9	0,9	0,9	0,9	0,0
Pulje - Renovering af havne	0,0	0,8	0,8	0,8	0,8	0,0
Rudkøbing Bymidte - Det nye Bystræde - 3. etape - Områdefornyelse af bymidte	0,0	3,0	0,0	0,0	0,0	0,0
Rudkøbing Bymidte - Det nye Bystræde - 2. etape - Områdefornyelse af bymidte	0,0	3,0	0,0	0,0	0,0	0,0
Pulje - Renovering af krydsfelter	0,0	0,7	0,7	0,7	0,0	0,0
Danahus Plejecenter - Tilbygning til plejecenter	0,0	2,1	0,0	0,0	0,0	0,0
Pulje - Renovering af offentlige toiletter	0,0	0,0	0,4	0,4	0,4	0,0

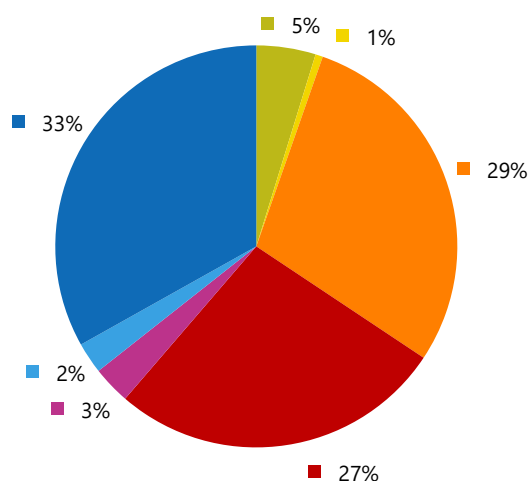
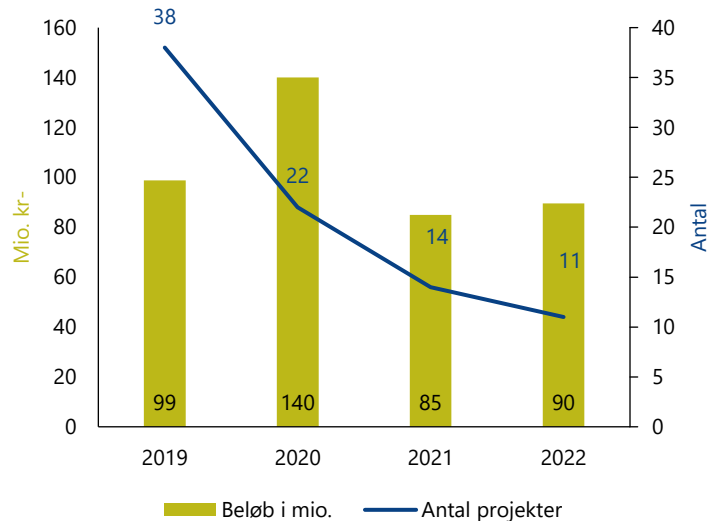
Projekterne kommer fra Byggefaktas projektdatabase, som indeholder over 13.000 aktive danske byggeprojekter, dvs. stort set alle offentlige og private byggeprojekter i Danmark. Vil du se alle projekterne, eller er du interesseret i detaljer om enkelte projekter? Så ring til os på **7025 3031**

MIDDELFART KOMMUNE

53 PROJEKTER
I ALT

413 SUM I MIO.
2019 - 2022

10.715 AKTIVITET I KR.
PR. INDBYGGER



SAMLET FOR KOMMUNEN	2019	2020	2021	2022	Total
Antal byggeprojekter	38	22	14	11	53
Beløb i millioner	98,7	140,0	84,9	89,5	413,1

NB: "Total antal projekter" er antal **unikke** projekter, da et projekt kan optræde under flere år. Byggesummen er fordelt over perioden.

SUM AF PROJEKTER FORDELT PÅ HOVEDGRUPPER

- 01 - Boliger - huse og lejligheder
- 02 - Sport, fritid, kultur & hotel
- 03 - Butik, kontor, lager, industri & transport
- 04 - Skoler, uddannelse & forskning
- 05 - Sundheds- & socialvæsenet
- 06 - Off. bygn. politi, militæret & beredskabst.
- 07 - Energi og renovation
- 08 - Anlægsarbejder

PROJEKTER	Før 2019	2019	2020	2021	2022	Efter 2022
Nyt Kongshøjcenter - Etablering af rehabiliteringscenter	0,0	0,0	0,0	19,4	46,7	3,9
Pulje - Ikke disponeret anlægspulje	0,0	0,0	21,5	21,5	21,5	0,0
Lillebæltsskolen - Renovering og tilbygning af skole	0,0	0,0	34,3	6,9	0,0	0,0
Vestre Skole - Renovering og ombygning af skole	0,0	0,0	25,5	4,6	0,0	0,0
Ejby Skole - Renovering og tilbygning af skole	20,3	7,8	0,0	0,0	0,0	0,0
Klimabyen - 3. etape - Klimatilpasning	14,3	10,7	0,0	0,0	0,0	0,0 *
Østre Skole - Renovering og ombygning af skole	0,0	0,0	0,0	16,2	2,9	0,0
Pulje - Udbygning af cykel- og vandrestier	0,0	4,1	4,1	4,1	4,1	0,0
Pulje - Igangsættelse afledt af masterplanen	0,0	3,8	3,8	3,8	3,8	0,0
Brohuset - Udvidelse af døgninstitution	0,0	3,3	7,7	0,0	0,0	0,0

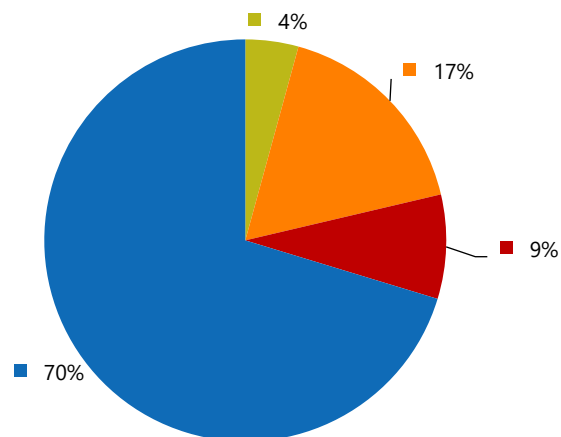
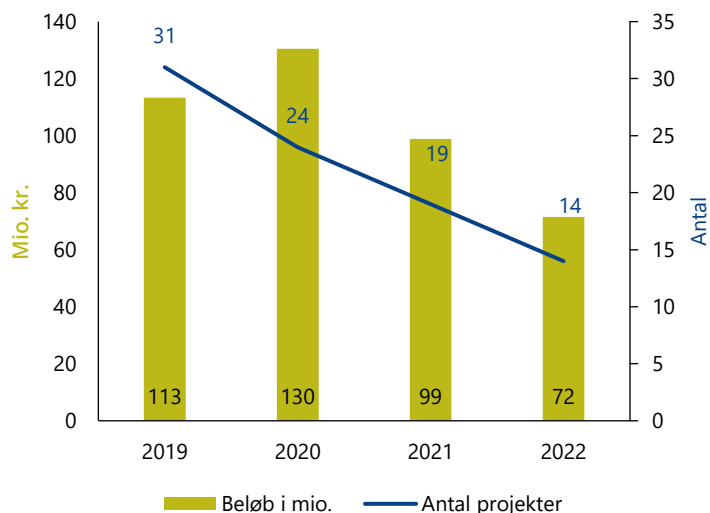
* Kommunens andel udgør 1/3.

NORDFYNS KOMMUNE

43 PROJEKTER
I ALT

414 SUM I MIO.
2019 - 2022

13.950 AKTIVITET I KR.
PR. INDBYGGER



SAMLET FOR KOMMUNEN	2019	2020	2021	2022	Total
Antal byggeprojekter	31	24	19	14	43
Beløb i millioner	113,3	130,5	98,8	71,6	414,2

NB: "Total antal projekter" er antal **unikke** projekter, da et projekt kan optræde under flere år. Byggesummen er fordelt over perioden.

SUM AF PROJEKTER FORDELT PÅ HOVEDGRUPPER

- 01 - Boliger - huse og lejligheder
- 02 - Sport, fritid, kultur & hotel
- 03 - Butik, kontor, lager, industri & transport
- 04 - Skoler, uddannelse & forskning
- 05 - Sundheds- & socialvæsenet
- 06 - Off. bygn. politi, militæret & beredskabst.
- 07 - Energi og renovation
- 08 - Anlægsarbejder

PROJEKTER	Før 2019	2019	2020	2021	2022	Efter 2022
Pulje - Anlægspulje	0,0	0,0	0,0	29,9	29,9	0,0
Pulje - Modernisering skoler og daginstitutioner	0,0	12,6	12,6	12,6	12,6	0,0
Pulje - Jordforsyningspulje	0,0	10,0	10,0	10,0	10,0	0,0
Særslev - Bogense - Etablering af cykelsti	0,0	0,0	22,3	14,9	0,0	0,0
Plejecenter Møllehaven - Udvidelse af plejecenter	0,0	9,0	20,9	0,0	0,0	0,0
Søndersø-Særslev - Etablering af cykelsti	0,0	0,0	17,3	11,5	0,0	0,0
Skamby - Søndersø - Etablering af cykelsti	0,0	15,0	0,0	0,0	0,0	0,0
Morud - Bredbjerg - Etablering af cykelsti	0,0	12,4	0,0	0,0	0,0	0,0
Havrehedskolen - Renovering af skole	0,0	5,3	6,7	0,0	0,0	0,0
Pulje - Pulje til stier og stiforbindelser (infrastruktur)	0,0	5,1	5,1	0,0	0,0	0,0

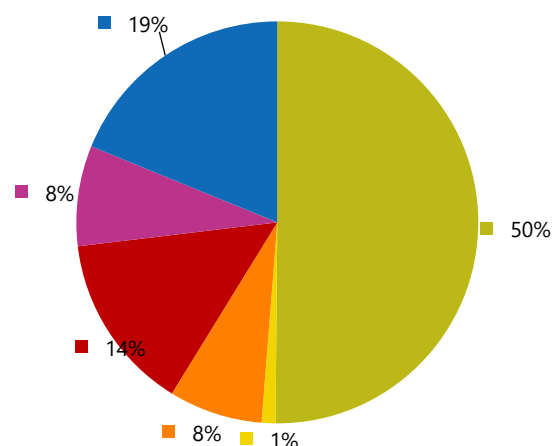
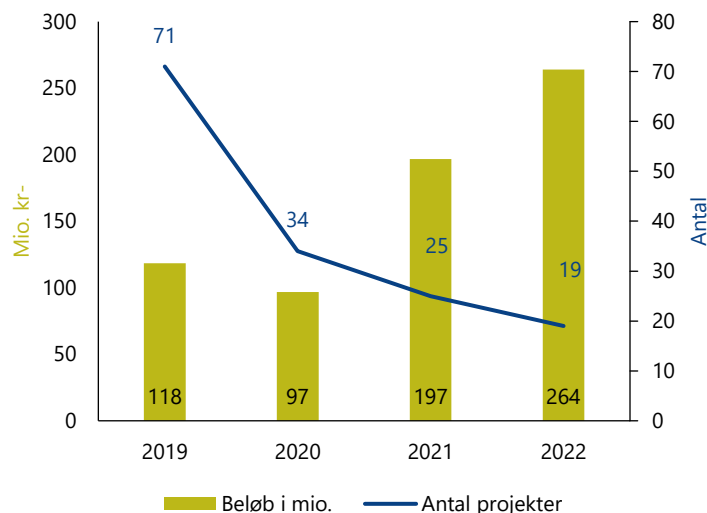
Projekterne kommer fra Byggefaktas projektdatabase, som indeholder over 13.000 aktive danske byggeprojekter, dvs. stort set alle offentlige og private byggeprojekter i Danmark. Vil du se alle projekterne, eller er du interesseret i detaljer om enkelte projekter? Så ring til os på **7025 3031**

NYBORG KOMMUNE

92 PROJEKTER
I ALT

676 SUM I MIO.
2019 - 2022

21.093 AKTIVITET I KR.
PR. INDBYGGER



SAMLET FOR KOMMUNEN	2019	2020	2021	2022	Total
Antal byggeprojekter	71	34	25	19	92
Beløb i millioner	118,3	96,6	196,8	264,1	675,9

NB: "Total antal projekter" er antal **unikke** projekter, da et projekt kan optræde under flere år. Byggesummen er fordelt over perioden.

SUM AF PROJEKTER FORDELT PÅ HOVEDGRUPPER

- 01 - Boliger - huse og lejligheder
- 02 - Sport, fritid, kultur & hotel
- 03 - Butik, kontor, lager, industri & transport
- 04 - Skoler, uddannelse & forskning
- 05 - Sundheds- & socialvæsenet
- 06 - Off. bygn. politi, militæret & beredskabst.
- 07 - Energi og renovation
- 08 - Anlægsarbejder

PROJEKTER	Før 2019	2019	2020	2021	2022	Efter 2022
Nyborg Slot - Ud- og ombygning af slot	0,0	0,0	0,0	43,5	130,4	76,1 *
Nyborg Læge- og Sundhedshus - Udvidelse af sundhedshus	0,0	0,0	0,0	32,0	48,0	0,0
Nyborg Svømme- og Badeland - Tilbygning til svømmehal	0,0	0,0	0,0	0,0	37,8	30,2
Nyborg Marina - Havnemiljø - 2. etape - Opførelse af klubhus og multibassin	0,0	0,0	0,0	52,0	0,0	0,0 **
Pulje - Anlægsreserve	0,0	0,0	15,9	15,9	15,9	0,0
Nyborg Slot - Anlæg af park og udenomsarealer	0,0	15,0	15,0	0,0	0,0	0,0 ***
Svømme- og Badeland- fase 0 - Etape 2 - Renovering af svømmehal	0,0	13,8	6,9	0,0	0,0	0,0
Pulje - Renovering af folkeskoler	0,0	0,0	5,0	5,0	5,0	0,0
Pulje - Pulje til bygningsvedligeholdelse	0,0	0,0	5,0	5,0	5,0	0,0
Pulje - Pulje til byggemodning og byudvikling	0,0	0,0	5,0	5,0	5,0	0,0

* Kommunens andel udgør samlet 40 mio. kr.

** Kommunens andel udgør samlet 40 mio. kr.

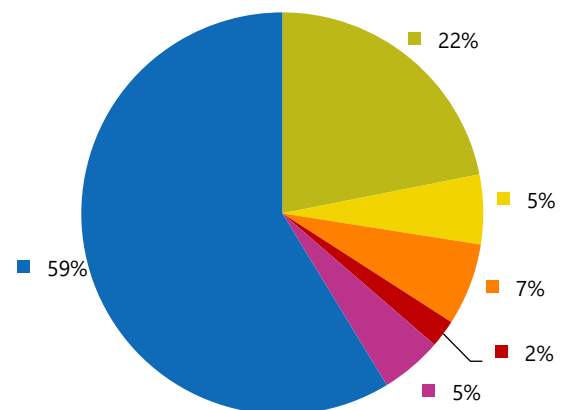
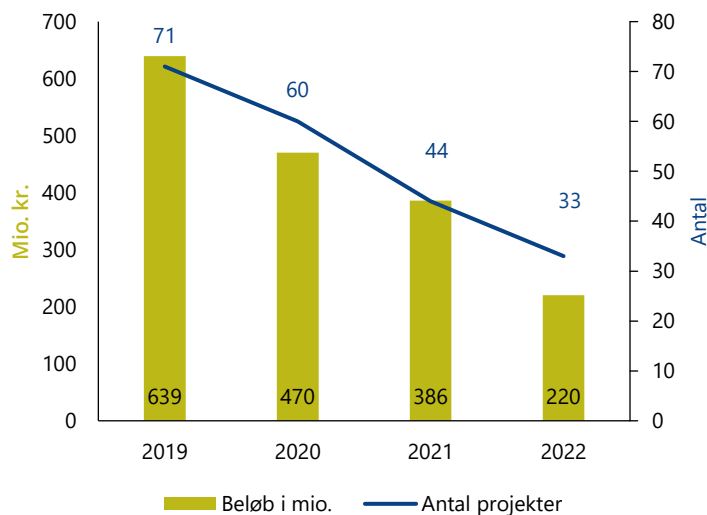
*** Kommunens andel udgør samlet 40 mio. kr.

ODENSE KOMMUNE

104 PROJEKTER
I ALT

1.716 SUM I MIO.
2019 - 2022

8.405 AKTIVITET I KR.
PR. INDBYGGER



SAMLET FOR KOMMUNEN	2019	2020	2021	2022	Total
Antal byggeprojekter	71	60	44	33	104
Beløb i millioner	639,5	470,5	386,3	220,0	1.716,2

NB: "Total antal projekter" er antal **unikke** projekter, da et projekt kan optræde under flere år. Byggesummen er fordelt over perioden.

SUM AF PROJEKTER FORDELT PÅ HOVEDGRUPPER

- 01 - Boliger - huse og lejligheder
- 02 - Sport, fritid, kultur & hotel
- 03 - Butik, kontor, lager, industri & transport
- 04 - Skoler, uddannelse & forskning
- 05 - Sundheds- & socialvæsenet
- 06 - Off. bygn. politi, militæret & beredskabst.
- 07 - Energi og renovation
- 08 - Anlægsarbejder

PROJEKTER	Før 2019	2019	2020	2021	2022	Efter 2022
Det Ny H.C. Andersens Hus - Opførelse af oplevelseshus	8,9	106,3	106,3	88,6	0,0	0,0
Thomas B. Thriges Gade - Sydlig del - Opførelse af parkeringskælder	175,2	80,8	0,0	0,0	0,0	0,0
Fremtidens Vollsmose - Infrastrukturplanen - Anlæg af veje, byrum m.m.	0,0	25,0	75,0	0,0	0,0	0,0
Fremtidens Vollsmose - Infrastrukturplanen - Anlæg af veje, byrum m.m.	0,0	0,0	25,0	75,0	0,0	0,0
Fremtidens Vollsmose - Infrastrukturplanen - Anlæg af veje, byrum m.m.	0,0	0,0	0,0	25,0	75,0	0,0
Pulje - Handlingsplan for mobilitet og byrum 2017-2027	0,0	21,0	21,0	21,0	21,0	0,0
Pulje - Fremtidens Vollsmose - byudvikling og infrastruktur	0,0	19,4	19,4	19,4	19,4	0,0
Pulje - Byggemodning	0,0	54,5	0,0	0,0	0,0	0,0
Bæredygtig Bydel - Bellinge - 3. etape - Byggemodning til boliger	0,0	35,7	14,3	0,0	0,0	0,0
Thomas B. Thriges Gade - Jord-, afvandings- og belægningsarbejder	8,1	16,2	16,2	9,5	0,0	0,0

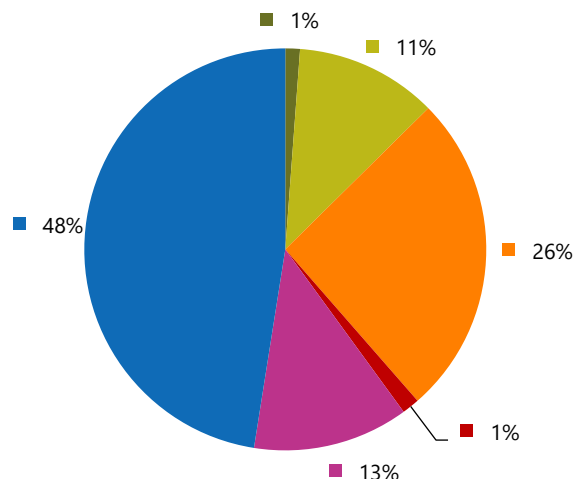
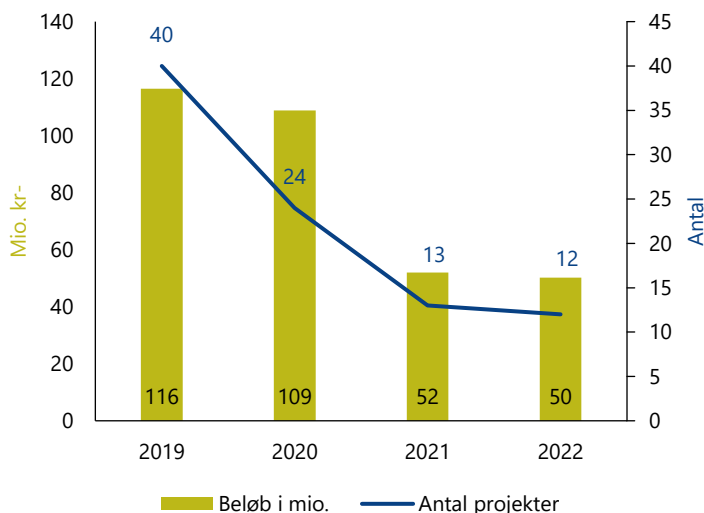
Projekterne kommer fra Byggefaktas projektdatabase, som indeholder over 13.000 aktive danske byggeprojekter, dvs. stort set alle offentlige og private byggeprojekter i Danmark. Vil du se alle projekterne, eller er du interesseret i detaljer om enkelte projekter? Så ring til os på **7025 3031**

SVENDBORG KOMMUNE

47 PROJEKTER
I ALT

328 SUM I MIO.
2019 - 2022

5.589 AKTIVITET I KR.
PR. INDBYGGER



SUM AF PROJEKTER FORDELT PÅ HOVEDGRUPPER

- 01 - Boliger - huse og lejligheder
- 02 - Sport, fritid, kultur & hotel
- 03 - Butik, kontor, lager, industri & transport
- 04 - Skoler, uddannelse & forskning
- 05 - Sundheds- & socialvæsenet
- 06 - Off. bygn. politi, militæret & beredskabst.
- 07 - Energi og renovation
- 08 - Anlægsarbejder

SAMLET FOR KOMMUNEN	2019	2020	2021	2022	Total
Antal byggeprojekter	40	24	13	12	47
Beløb i millioner	116,5	108,8	52,0	50,2	327,5

NB: "Total antal projekter" er antal **unikke** projekter, da et projekt kan optræde under flere år. Byggesummen er fordelt over perioden.

PROJEKTER	Før 2019	2019	2020	2021	2022	Efter 2022
Pulje - Pulje til vedligeholdelse af ejendomme m.m.	0,0	25,0	25,0	25,0	25,0	0,0
Frederiksgade og Klosterplads - "Liv i min by" - Renovering af gader	0,0	0,0	25,5	0,0	0,0	0,0
Den Blå Kant - Etablering og renovering af promenade	0,0	0,0	15,4	9,8	0,0	0,0
Tankefuld - 2. etape - Byggemodning	0,0	0,0	0,0	0,0	8,8	7,9
Pulje - Innovativt energispareprojekt	0,0	13,6	0,0	0,0	0,0	0,0
Pulje - Reduktion af efterslæb på havnens anlægskonstruktioner	0,0	5,5	5,5	0,0	0,0	0,0
Pulje - Daginstitutioner, sikkerhedsmæssige tiltag	0,0	2,7	2,7	2,7	2,7	0,0
Pulje - Byfornyelse rådighedsbeløb	0,0	2,6	2,6	2,6	2,6	0,0
Pulje - Arealeffektivisering - Vestermarksskolen	0,0	4,8	4,8	0,0	0,0	0,0
Pulje - Rådighedsramme	0,0	2,4	2,4	2,4	2,4	0,0

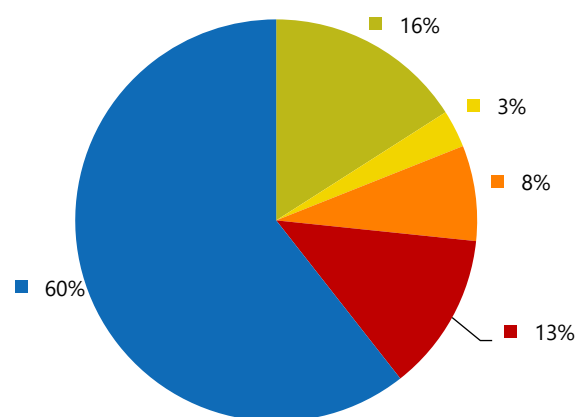
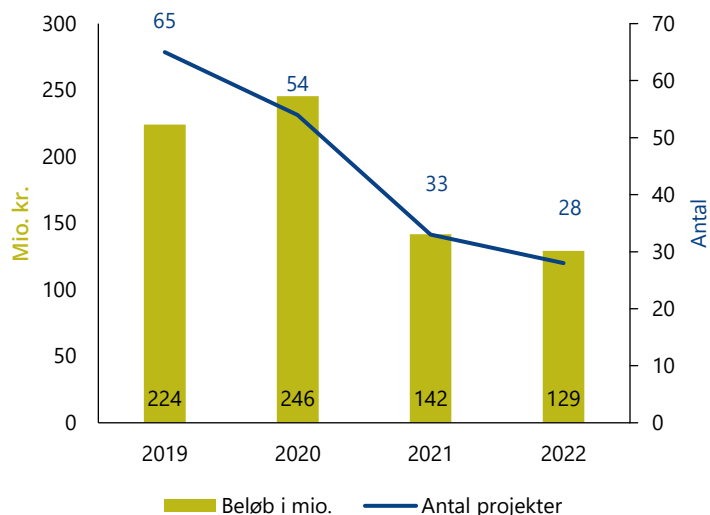
Projekterne kommer fra Byggefaktas projektdatabase, som indeholder over 13.000 aktive danske byggeprojekter, dvs. stort set alle offentlige og private byggeprojekter i Danmark. Vil du se alle projekterne, eller er du interesseret i detaljer om enkelte projekter? Så ring til os på **7025 3031**

SØNDERBORG KOMMUNE

94 PROJEKTER
I ALT

741 SUM I MIO.
2019 - 2022

9.937 AKTIVITET I KR.
PR. INDBYGGER



SAMLET FOR KOMMUNEN	2019	2020	2021	2022	Total
Antal byggeprojekter	65	54	33	28	94
Beløb i millioner	224,2	245,6	141,8	129,3	740,9

NB: "Total antal projekter" er antal **unikke** projekter, da et projekt kan optræde under flere år. Byggesummen er fordelt over perioden.

SUM AF PROJEKTER FORDELT PÅ HOVEDGRUPPER

- 01 - Boliger - huse og lejligheder
- 02 - Sport, fritid, kultur & hotel
- 03 - Butik, kontor, lager, industri & transport
- 04 - Skoler, uddannelse & forskning
- 05 - Sundheds- & socialvæsenet
- 06 - Off. bygn. politi, militæret & beredskabst.
- 07 - Energi og renovation
- 08 - Anlægsarbejder

PROJEKTER	Før 2019	2019	2020	2021	2022	Efter 2022
Sønderborg Kommune - Vejvedligeholdelse	50,0	13,3	13,3	13,3	13,3	66,7
Pulje - Vejbelægninger	0,0	20,4	20,4	20,4	20,4	0,0
Mølleparkens Plejecenter - Renovering af plejehjem	0,0	29,1	29,1	0,0	0,0	0,0
Gråsten Plejecenter - Om- og tilbygning af plejecenter	32,1	23,3	0,0	0,0	0,0	0,0
Pulje - Bygningsrenovering	0,0	12,6	12,6	12,6	12,6	0,0
Pulje - Udstykninger/færdiggørelser	0,0	10,0	10,0	10,0	10,0	0,0
Sydals-hallen - Renovering og opførelse af ny hal	0,0	0,0	0,0	22,8	16,3	0,0
Børnehuset Møllegade - Opførelse af daginstitution	0,0	0,0	20,0	12,0	0,0	0,0
Sundhedshuset - Gråsten - Ombygning af lægehus	21,7	4,3	0,0	0,0	0,0	0,0
Svømmehal V/Humlehøj-Hallen - Udvidelse af svømmehal	0,0	0,0	0,0	0,0	22,9	2,1

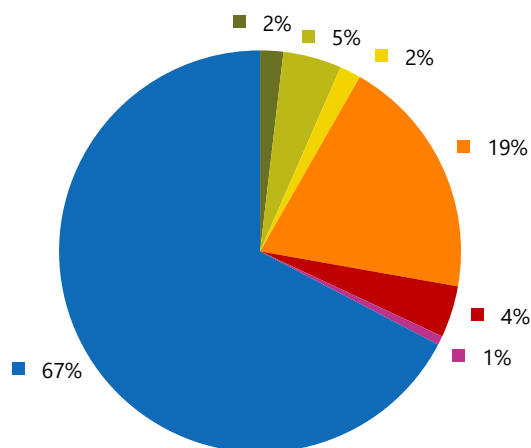
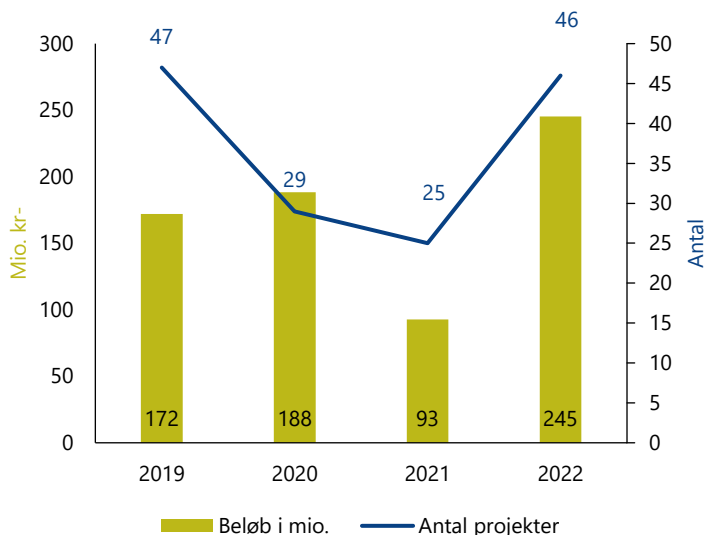
Projekterne kommer fra Byggefaktas projektdatabase, som indeholder over 13.000 aktive danske byggeprojekter, dvs. stort set alle offentlige og private byggeprojekter i Danmark. Vil du se alle projekterne, eller er du interesseret i detaljer om enkelte projekter? Så ring til os på **7025 3031**

TØNDER KOMMUNE

86 PROJEKTER
I ALT

699 SUM I MIO.
2019 - 2022

18.583 AKTIVITET I KR.
PR. INDBYGGER



SUM AF PROJEKTER FORDELT PÅ HOVEDGRUPPER

- 01 - Boliger - huse og lejligheder
- 02 - Sport, fritid, kultur & hotel
- 03 - Butik, kontor, lager, industri & transport
- 04 - Skoler, uddannelse & forskning
- 05 - Sundheds- & socialvæsenet
- 06 - Off. bygn. politi, militæret & beredskabst.
- 07 - Energi og renovation
- 08 - Anlægsarbejder

SAMLET FOR KOMMUNEN	2019	2020	2021	2022	Total
Antal byggeprojekter	47	29	25	46	86
Beløb i millioner	172,0	188,4	92,7	245,3	698,5

NB: "Total antal projekter" er antal **unikke** projekter, da et projekt kan optræde under flere år. Byggesummen er fordelt over perioden.

PROJEKTER	Før 2019	2019	2020	2021	2022	Efter 2022
Skærbæk Distriksskole - Opførelse af skole	0,0	51,4	51,4	0,0	0,0	0,0
Byomdannelse i Højer - Byfornyelse	0,0	10,0	30,0	20,0	0,0	0,0 *
Tønder - Udskiftning af vejbelysning og etablering af WI-FI	32,3	12,1	6,0	0,0	0,0	0,0
Byrums- og Klimatilpasningsplan for Tønder Midtby - Byrum og klimatilpasning	0,0	0,0	33,3	6,7	0,0	0,0
Pulje - Anlægspulje til senere prioritering	0,0	0,0	0,0	18,6	18,6	0,0
Pulje - Cykelstier	0,0	6,1	6,1	6,1	6,1	0,0
Pulje - Køb af jord og byggemodning	0,0	5,3	5,3	5,3	5,3	0,0
Pulje - Trafiksikkerhedsplan (Sort plet, Busstop, Skoleveje og trafikplan)	0,0	4,6	4,6	4,6	4,6	0,0
Pulje - Landsbyfornyelse	0,0	4,6	4,6	4,6	4,6	0,0
Pulje - Til haller og svømmehaller	0,0	4,1	4,1	4,1	4,1	0,0

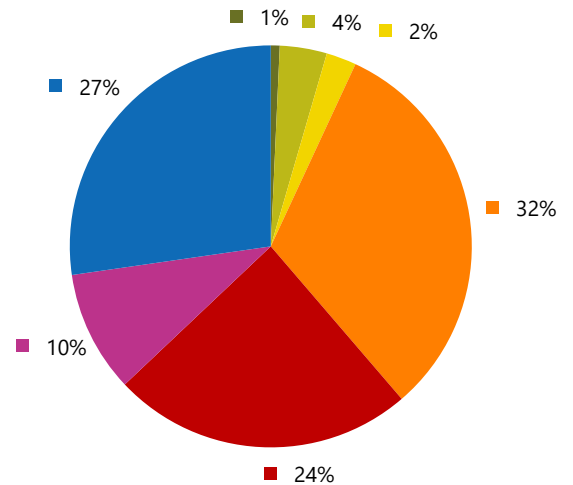
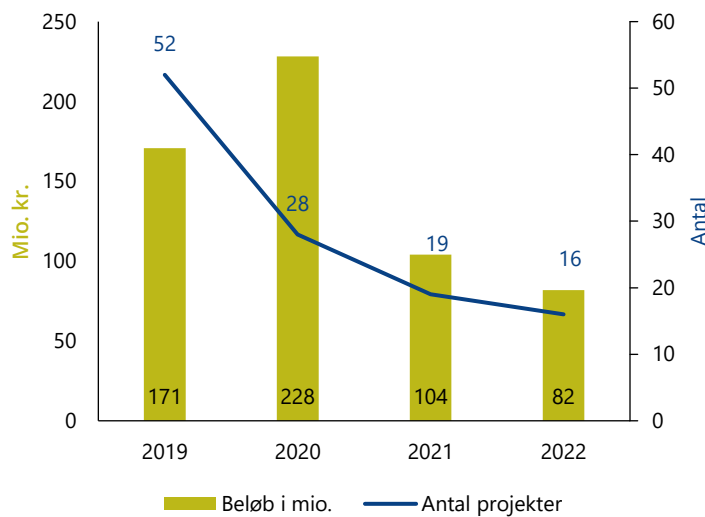
* Kommunens andel udgør 37 mio. kr.

VARDE KOMMUNE

70 PROJEKTER
I ALT

585 SUM I MIO.
2019 - 2022

11.666 AKTIVITET I KR.
PR. INDBYGGER



SAMLET FOR KOMMUNEN	2019	2020	2021	2022	Total
Antal byggeprojekter	52	28	19	16	70
Beløb i millioner	170,7	228,2	104,0	81,9	584,8

NB: "Total antal projekter" er antal **unikke** projekter, da et projekt kan optræde under flere år. Byggesummen er fordelt over perioden.

SUM AF PROJEKTER FORDELT PÅ HOVEDGRUPPER

- 01 - Boliger - huse og lejligheder
- 02 - Sport, fritid, kultur & hotel
- 03 - Butik, kontor, lager, industri & transport
- 04 - Skoler, uddannelse & forskning
- 05 - Sundheds- & socialvæsenet
- 06 - Off. bygn. politi, militæret & beredskabst.
- 07 - Energi og renovation
- 08 - Anlægsarbejder

PROJEKTER	Før 2019	2019	2020	2021	2022	Efter 2022
Frelloskolen - Opførelse af skole	0,0	25,9	77,7	32,4	0,0	0,0
Demenscenter i Ølgod - Opførelse af plejecenter	0,0	7,0	41,7	7,0	0,0	0,0
Pulje - Uprioriteret anlægspulje 2022	0,0	0,0	0,0	0,0	34,6	0,0
Pulje - Vedligeholdelse af kommunale bygninger	0,0	8,6	8,6	8,6	8,6	0,0
Samstyrken Botilbud - Opførelse af handicapboliger	0,0	6,3	18,8	0,0	0,0	0,0
Pulje - Energibesparende foranstaltninger	0,0	5,3	5,3	5,3	5,3	0,0
Pulje - Byggemodningsudgifter	0,0	5,3	5,3	5,3	5,3	0,0
Multisal og kombibibliotek til Agerbæk Skole - Opførelse af multisal og bibliotek	0,0	10,7	6,0	0,0	0,0	0,0
Varde midtby etape 2 - Renovering af vej og kloak	0,0	15,0	0,0	0,0	0,0	0,0 *
Bo- og Genoptræningscentret Lunden - Renovering og ombygning	0,0	7,7	6,1	0,0	0,0	0,0

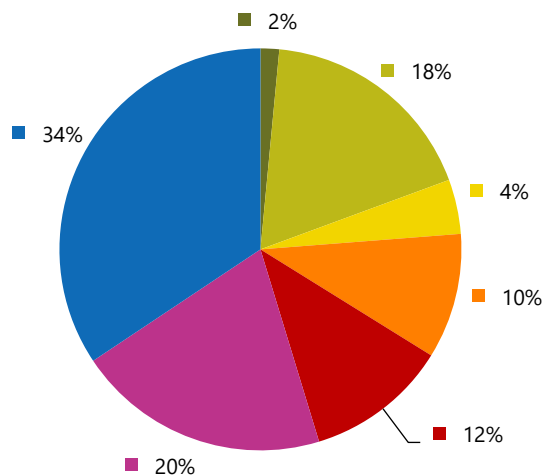
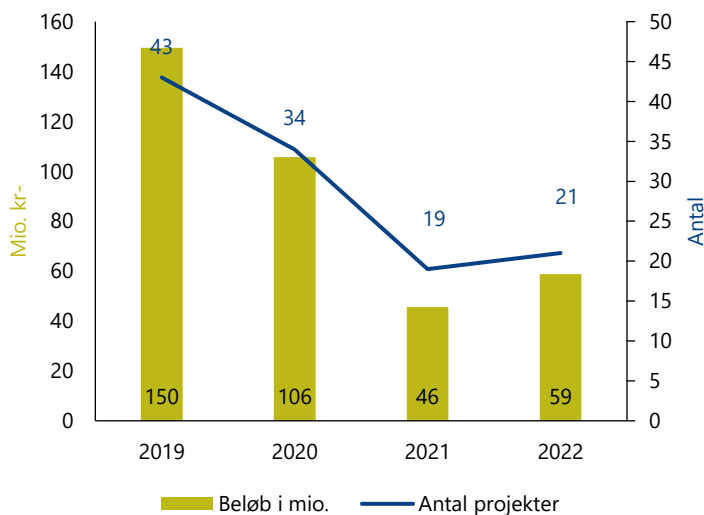
* Kommunens andel udgør 4,5 mio. kr.

VEJEN KOMMUNE

51 PROJEKTER
I ALT

360 SUM I MIO.
2019 - 2022

8.389 AKTIVITET I KR.
PR. INDBYGGER



SUM AF PROJEKTER FORDELT PÅ HOVEDGRUPPER

- 01 - Boliger - huse og lejligheder
- 02 - Sport, fritid, kultur & hotel
- 03 - Butik, kontor, lager, industri & transport
- 04 - Skoler, uddannelse & forskning
- 05 - Sundheds- & socialvæsenet
- 06 - Off. bygn. politi, militæret & beredskabst.
- 07 - Energi og renovation
- 08 - Anlægsarbejder

SAMLET FOR KOMMUNEN	2019	2020	2021	2022	Total
Antal byggeprojekter	43	34	19	21	51
Beløb i millioner	149,6	105,7	45,6	58,8	359,6

NB: "Total antal projekter" er antal **unikke** projekter, da et projekt kan optræde under flere år. Byggesummen er fordelt over perioden.

PROJEKTER	Før 2019	2019	2020	2021	2022	Efter 2022
Lundtoft Plejecenter - Ombygning og udvidelse af plejehjem	83,9	10,1	0,0	0,0	0,0	0,0
Vejen Rådhus - Opførelse af rådhus	33,7	30,3	0,0	0,0	0,0	0,0
Pulje - Kommunale Bygninger - Ikke disponeret pulje	0,0	11,2	11,2	11,2	11,2	0,0
Vejen Kunstmuseum - Om- og tilbygning af museum	0,0	21,4	17,2	0,0	0,0	0,0
Pulje - Byggemodning Erhvervsformål	0,0	5,6	5,6	5,6	5,6	0,0
Pulje - Byggemodning i byer og landsbyer	0,0	5,6	5,6	5,6	5,6	0,0
Pulje - Faste Ejendomme - Klimaskærme	0,0	5,1	5,1	5,1	5,1	0,0
Ny genbrugsplads Koldingvej - Etablering af genbrugsplads	0,0	10,0	5,0	0,0	0,0	0,0
Pulje - Landsbyfornyelse	0,0	2,1	2,1	2,1	2,1	0,0
Pulje - Energiforbedrende tiltag	0,0	2,1	2,1	2,1	2,1	0,0

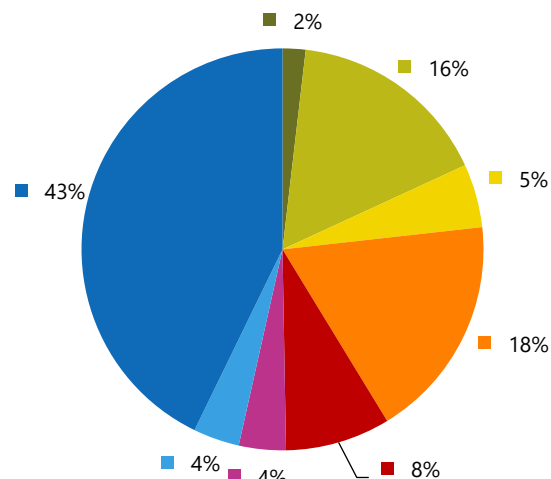
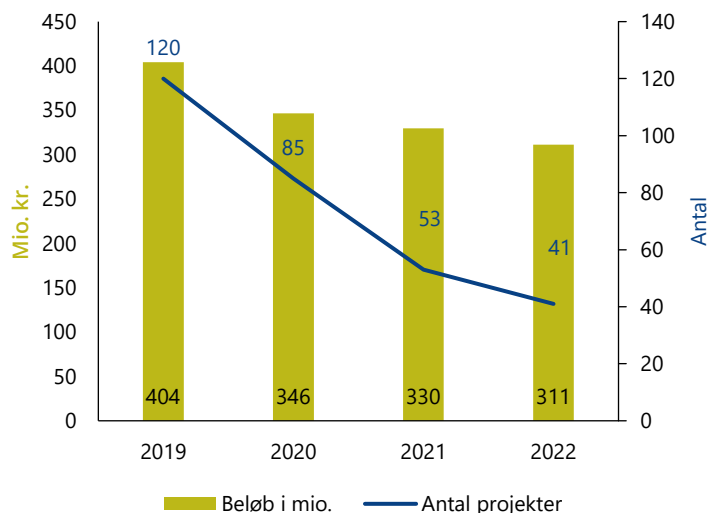
Projekterne kommer fra Byggefaktas projektdatabase, som indeholder over 13.000 aktive danske byggeprojekter, dvs. stort set alle offentlige og private byggeprojekter i Danmark. Vil du se alle projekterne, eller er du interesseret i detaljer om enkelte projekter? Så ring til os på **7025 3031**

VEJLE KOMMUNE

180 PROJEKTER
I ALT

1.392 SUM I MIO.
2019 - 2022

12.118 AKTIVITET I KR.
PR. INDBYGGER



SUM AF PROJEKTER FORDELT PÅ HOVEDGRUPPER

- 01 - Boliger - huse og lejligheder
- 02 - Sport, fritid, kultur & hotel
- 03 - Butik, kontor, lager, industri & transport
- 04 - Skoler, uddannelse & forskning
- 05 - Sundheds- & socialvæsenet
- 06 - Off. bygn. politi, militæret & beredskabst.
- 07 - Energi og renovation
- 08 - Anlægsarbejder

SAMLET FOR KOMMUNEN	2019	2020	2021	2022	Total
Antal byggeprojekter	120	85	53	41	180
Beløb i millioner	404,2	346,5	329,7	311,2	1.391,6

NB: "Total antal projekter" er antal **unikke** projekter, da et projekt kan optræde under flere år. Byggesummen er fordelt over perioden.

PROJEKTER	Før 2019	2019	2020	2021	2022	Efter 2022
Pulje - Klimaskærm fællespulje 2019	0,0	34,2	34,2	34,2	34,2	0,0
Omfartsvej Vest om Uhre - etape 1 - Etablering af vej	0,0	0,0	0,0	8,8	53,0	44,2
Nyt plejecenter - Brejning Syd - Opførelse af plejecenter	0,0	0,0	0,0	11,2	67,4	11,2
Pulje - Infrastruktur investeringer	0,0	19,7	19,7	19,7	0,0	0,0
Pulje - Konkrete projekter til senere udmøntning	0,0	0,0	0,0	27,1	27,1	0,0
Pulje - Vedligeholdelsespulje skoler 2019	0,0	13,4	13,4	13,4	13,4	0,0
Pulje - Færdiggørelse af byggemodninger	0,0	12,8	12,8	12,8	12,8	0,0
Byggemodning - Anesmindevej - Byggemodning til parceller	0,0	0,0	0,0	41,7	8,3	0,0
Petersminde Idrætshal - Genopførelse af idrætshal	28,7	12,3	0,0	0,0	0,0	0,0
Pulje - Nye byggemodninger	0,0	9,2	9,2	9,2	9,2	0,0

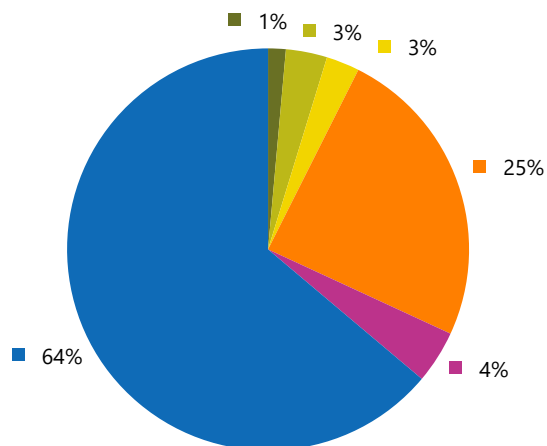
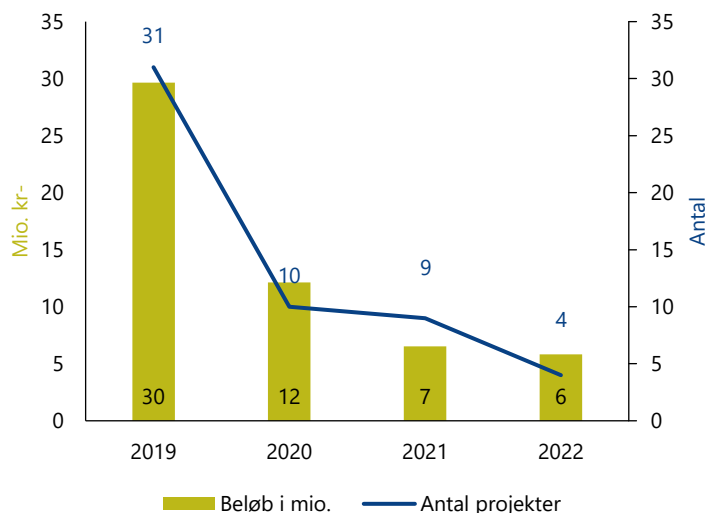
Projekterne kommer fra Byggefaktas projektdatabase, som indeholder over 13.000 aktive danske byggeprojekter, dvs. stort set alle offentlige og private byggeprojekter i Danmark. Vil du se alle projekterne, eller er du interesseret i detaljer om enkelte projekter? Så ring til os på **7025 3031**

ÆRØ KOMMUNE

40 PROJEKTER
I ALT

54 SUM I MIO.
2019 - 2022

8.931 AKTIVITET I KR.
PR. INDBYGGER



SUM AF PROJEKTER FORDELT PÅ HOVEDGRUPPER

- 01 - Boliger - huse og lejligheder
- 02 - Sport, fritid, kultur & hotel
- 03 - Butik, kontor, lager, industri & transport
- 04 - Skoler, uddannelse & forskning
- 05 - Sundheds- & socialvæsenet
- 06 - Off. bygn. politi, militæret & beredskabst.
- 07 - Energi og renovation
- 08 - Anlægsarbejder

SAMLET FOR KOMMUNEN	2019	2020	2021	2022	Total
Antal byggeprojekter	31	10	9	4	40
Beløb i millioner	29,6	12,1	6,5	5,8	54,1

NB: "Total antal projekter" er antal **unikke** projekter, da et projekt kan optræde under flere år. Byggesummen er fordelt over perioden.

PROJEKTER	Før 2019	2019	2020	2021	2022	Efter 2022
Pulje - Renovering eksisterende veje/fortove	0,0	2,7	2,7	2,7	2,7	0,0
Marstal Skole - Opførelse af SFO	0,0	4,8	4,8	0,0	0,0	0,0
Pulje - Renoveringsplan Havnene - 15 års plan	0,0	2,4	2,4	2,4	2,4	0,0
Ærø Kommune - Asfaltarbejder - Asfaltarbejder	6,0	1,0	0,0	0,0	0,0	0,0
Marstal Havn - Renovering af toiletbygninger	0,0	4,5	0,0	0,0	0,0	0,0
Marstal Havn - Etablering af ophalerarrangement	0,0	3,1	0,0	0,0	0,0	0,0
Pulje - Energibesparende foranstaltninger	0,0	0,6	0,6	0,6	0,6	0,0
Midtmark - Etablering af cykelsti	0,0	2,1	0,0	0,0	0,0	0,0
Pulje - Bygningsvedligehold, renovering, energi	0,0	1,5	0,0	0,0	0,0	0,0
Pulje - Nedrivning/renovering af gamle bygninger	0,0	0,7	0,7	0,0	0,0	0,0

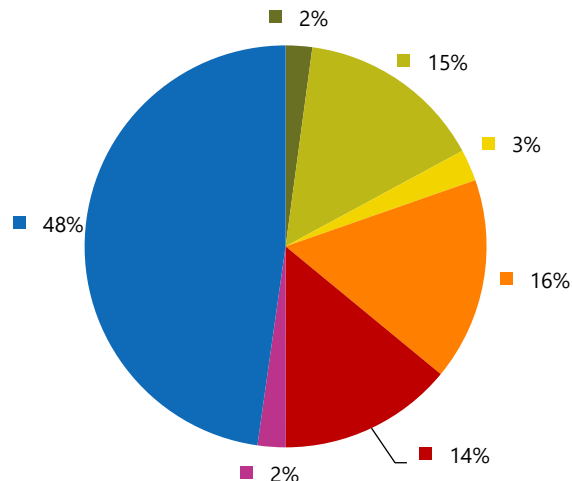
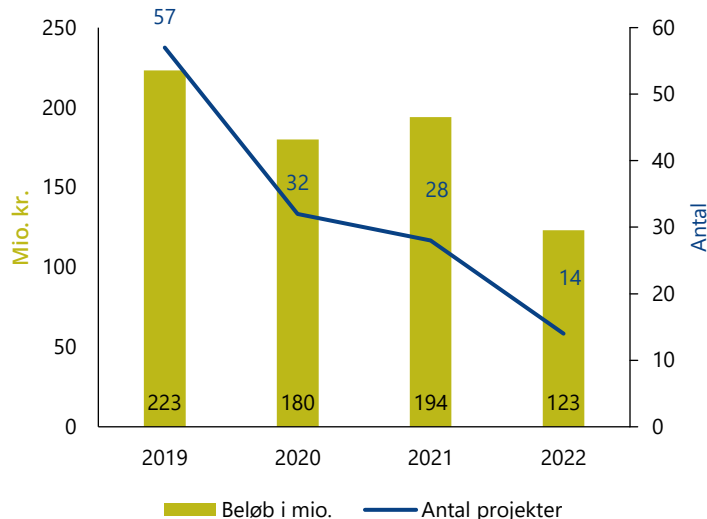
Projekterne kommer fra Byggefaktas projektdatabase, som indeholder over 13.000 aktive danske byggeprojekter, dvs. stort set alle offentlige og private byggeprojekter i Danmark. Vil du se alle projekterne, eller er du interesseret i detaljer om enkelte projekter? Så ring til os på **7025 3031**

AABENRAA KOMMUNE

85 PROJEKTER
I ALT

720 SUM I MIO.
2019 - 2022

12.202 AKTIVITET I KR.
PR. INDBYGGER



SUM AF PROJEKTER FORDELT PÅ HOVEDGRUPPER

- 01 - Boliger - huse og lejligheder
- 02 - Sport, fritid, kultur & hotel
- 03 - Butik, kontor, lager, industri & transport
- 04 - Skoler, uddannelse & forskning
- 05 - Sundheds- & socialvæsenet
- 06 - Off. bygn. politi, militæret & beredskabst.
- 07 - Energi og renovation
- 08 - Anlægsarbejder

SAMLET FOR KOMMUNEN	2019	2020	2021	2022	Total
Antal byggeprojekter	57	32	28	14	85
Beløb i millioner	223,3	179,9	194,0	123,1	720,3

NB: "Total antal projekter" er antal **unikke** projekter, da et projekt kan optræde under flere år. Byggesummen er fordelt over perioden.

PROJEKTER	Før 2019	2019	2020	2021	2022	Efter 2022
Pulje - Anlægspulje	0,0	31,1	31,1	31,1	31,1	0,0
Hærvejskolen og dagtilbudsstruktur Rødekre - Udv. af skole og daginstitution	34,1	68,2	5,7	0,0	0,0	0,0
Kunstmuseet Brundlund Slot - Udvidelse af museum	0,0	0,0	0,0	9,0	36,1	27,0 *
Ny Grønningen - Opførelse af plejehjem	0,0	0,0	38,6	30,1	0,0	0,0
Aabenraa Midtby - Sundhedshus - Opførelse af sundhedshus	0,0	0,0	18,0	18,0	0,0	0,0
Fremtidens Aabenraa - CampusAllé - Etape 2 - Etablering af vej	0,0	0,0	0,0	0,0	29,0	0,0
Pulje - Byggemodning Boligformål	0,0	6,3	6,3	6,3	6,3	0,0
Ny daginstitution i Aabenraa syd - Opførelse af integreret daginstitution	0,0	0,0	0,0	0,0	7,1	17,9
Dagtilbudsstruktur Padborg - Opførelse af integreret daginstitution	0,0	0,0	8,3	16,7	0,0	0,0
Fremtidens Aabenraa - Gasværksvej, etape 1 - Ombygning af veje	0,0	3,3	13,2	5,5	0,0	0,0

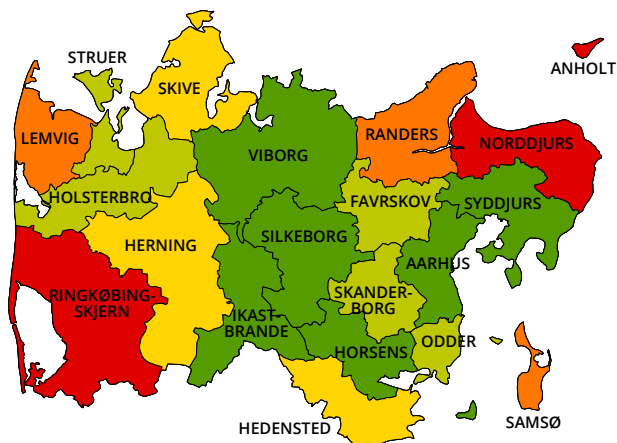
* Kommunens andel udgør 21,4 mio. kr.

OVERBLIK - ALLE KOMMUNER I REGION MIDTJYLLAND

1.232 PROJEKTER
I ALT

17.625 SUM I MIO.
2019 - 2022

13.345 AKTIVITET I KR.
PR. INDBYGGER

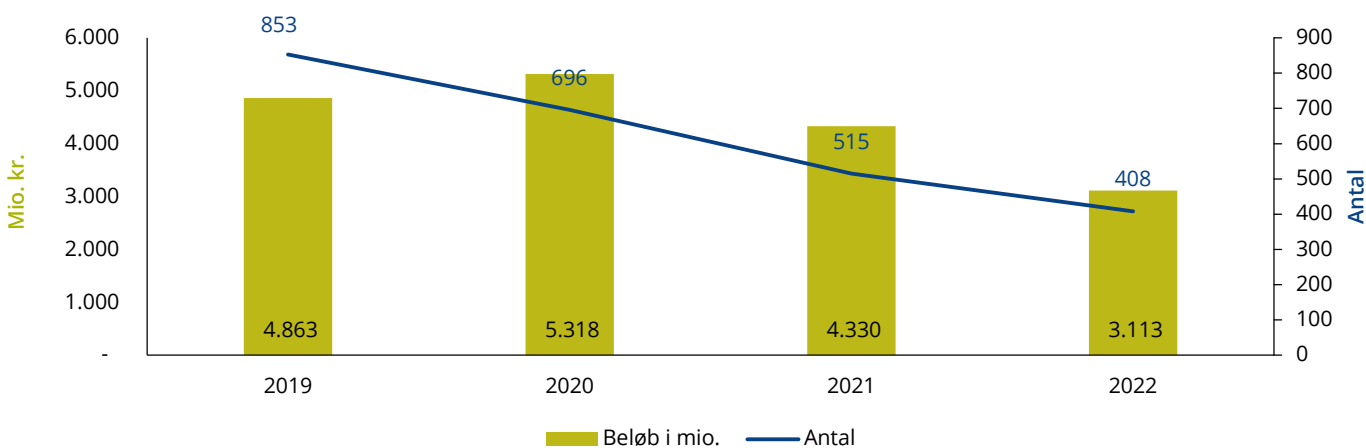


TOP 5 KOMMUNER	INDBYGGERE	AKTIVITET I KR. PR. INDB.	INDEX
Aarhus Kommune	345.332	20.301	161
Silkeborg Kommune	93.054	18.936	150
Horsens Kommune	90.370	14.753	117
Syddjurs Kommune	42.768	13.553	108
Viborg Kommune	97.113	12.779	102

BYGGEAKTIVITET I KR. PR. INDBYGGER

- Over 12.500
- Mellem 10.000 - 12.499
- Mellem 7.500 - 9.999
- Mellem 5.000 - 7.499
- Under 5.000

SUM OG ANTAL PROJEKTER FORDELT PÅ ÅR

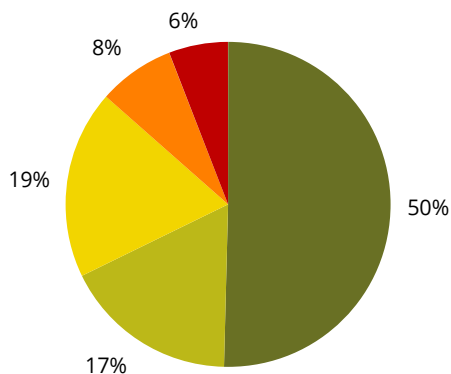


SAMLET FOR ALLE KOMMUNER I REGIONEN	2019	2020	2021	2022	Total
Antal byggeprojekter	853	696	515	408	1.232
Beløb i millioner	4.863,3	5.318,5	4.329,7	3.113,4	17.624,8

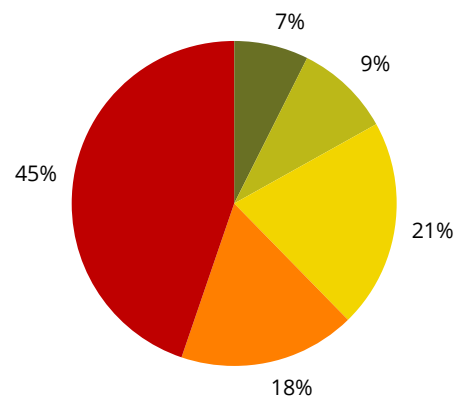
NB: "Total antal projekter" er antal **unikke** projekter, da et projekt kan optræde under flere år. Byggesummen er fordelt over perioden.

OVERBLIK – ALLE KOMMUNER I REGION MIDTJYLLAND

PROJEKTER FORDELT EFTER ANTAL



PROJEKTER FORDELT EFTER VÆRDI

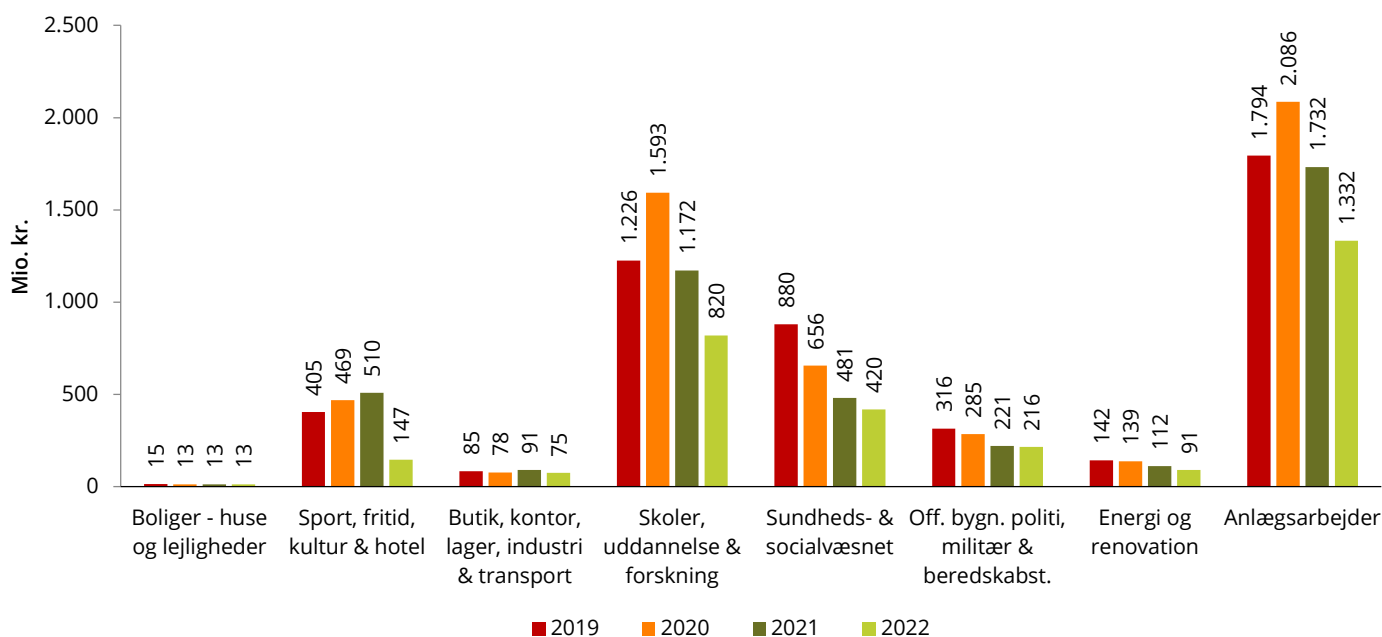


■ 0-5 mio ■ 5-10 mio ■ 10-25 mio ■ 25-50 mio ■ 50+ mio

■ 0-5 mio ■ 5-10 mio ■ 10-25 mio ■ 25-50 mio ■ 50+ mio

Projektstørrelse	Antal projekter	Værdi mio kr.
< 5	621	1.305
5 - 10	214	1.674
10 - 25	231	3.661
25 - 50	94	3.095
> 50	73	7.889
I alt	1.232	17.625

PROJEKTER FORDELT PÅ HOVEDGRUPPER OG ÅR

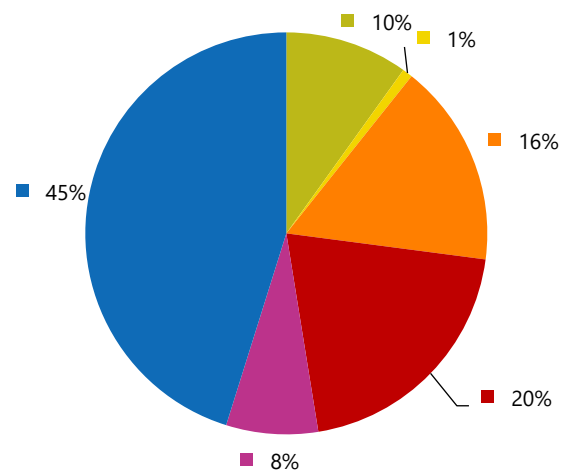
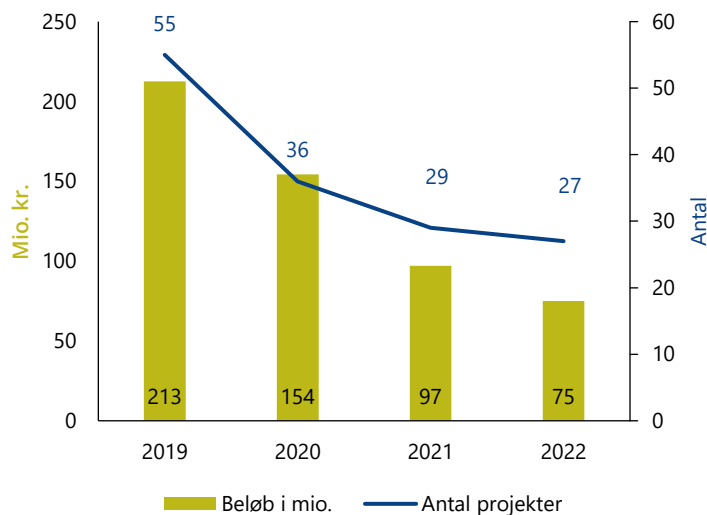


FAVRSKOV KOMMUNE

66 PROJEKTER
I ALT

539 SUM I MIO.
2019 - 2022

11.145 AKTIVITET I KR.
PR. INDBYGGER



SUM AF PROJEKTER FORDELT PÅ HOVEDGRUPPER

- 01 - Boliger - huse og lejligheder
- 02 - Sport, fritid, kultur & hotel
- 03 - Butik, kontor, lager, industri & transport
- 04 - Skoler, uddannelse & forskning
- 05 - Sundheds- & socialvæsenet
- 06 - Off. bygn. politi, militæret & beredskabst.
- 07 - Energi og renovation
- 08 - Anlægsarbejder

SAMLET FOR KOMMUNEN	2019	2020	2021	2022	Total
Antal byggeprojekter	55	36	29	27	66
Beløb i millioner	212,6	154,4	97,1	75,1	539,1

NB: "Total antal projekter" er antal **unikke** projekter, da et projekt kan optræde under flere år. Byggesummen er fordelt over perioden.

PROJEKTER	Før 2019	2019	2020	2021	2022	Efter 2022
Hammel - Opførelse af plejecenter	76,2	50,8	0,0	0,0	0,0	0,0
Humlehaven - 3. etape - Byggemodning til boliger og etablering af omfartsvej	18,9	25,1	0,0	0,0	0,0	0,0
Tungelundskolen - Renovering og udvidelse af skole	0,0	0,0	0,0	15,0	16,4	4,1
Pulje - Renovering og ombygning af kommunale bygninger	0,0	7,8	7,8	7,8	7,8	0,0
Hadsten - Omfartsvej - Etablering af omfartsvej	0,0	0,0	16,1	12,9	0,0	0,0
Rønbækskolen - Renovering af skole	14,5	12,1	0,0	0,0	0,0	0,0
Pulje - Vedligeholdelse af asfaltbelægninger	0,0	6,3	6,3	6,3	6,3	0,0
Søften - Idrætscenter - Opførelse af idrætscenter	0,0	0,0	0,0	17,1	6,9	0,0
Segl Ager - Byggemodning til boliger	0,0	4,0	20,0	0,0	0,0	0,0
Dommerparken - Byggemodning og anlæg af grønne områder	8,3	15,0	0,0	0,0	0,0	0,0

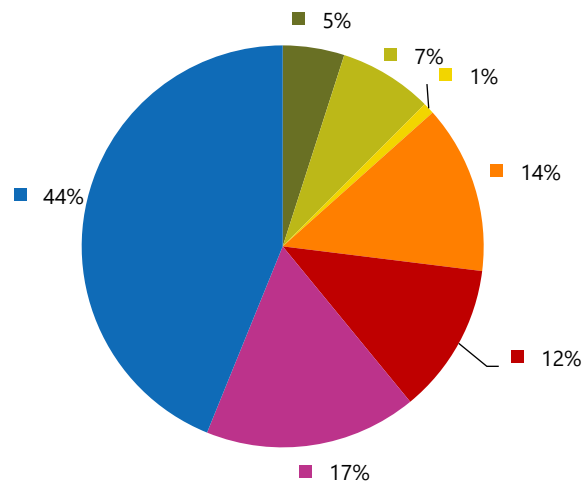
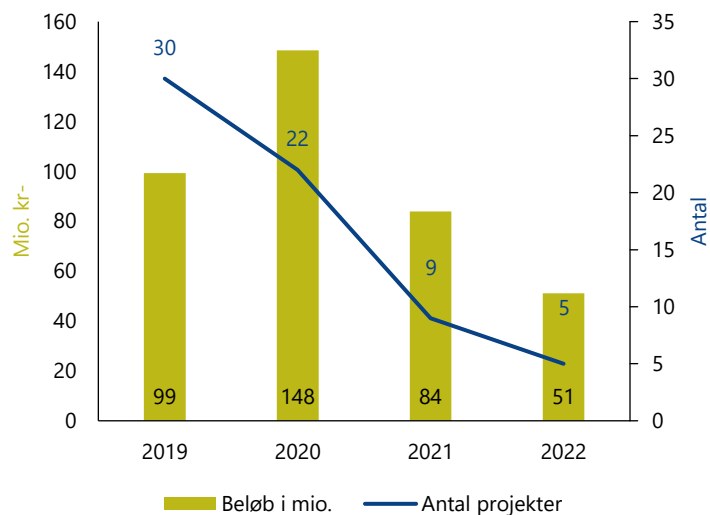
Projekterne kommer fra Byggefaktas projektdatabase, som indeholder over 13.000 aktive danske byggeprojekter, dvs. stort set alle offentlige og private byggeprojekter i Danmark. Vil du se alle projekterne, eller er du interesseret i detaljer om enkelte projekter? Så ring til os på **7025 3031**

HEDENSTED KOMMUNE

38 PROJEKTER
I ALT

383 SUM I MIO.
2019 - 2022

8.185 AKTIVITET I KR.
PR. INDBYGGER



SUM AF PROJEKTER FORDELT PÅ HOVEDGRUPPER

- 01 - Boliger - huse og lejligheder
- 02 - Sport, fritid, kultur & hotel
- 03 - Butik, kontor, lager, industri & transport
- 04 - Skoler, uddannelse & forskning
- 05 - Sundheds- & socialvæsenet
- 06 - Off. bygn. politi, militæret & beredskabst.
- 07 - Energi og renovation
- 08 - Anlægsarbejder

SAMLET FOR KOMMUNEN	2019	2020	2021	2022	Total
Antal byggeprojekter	30	22	9	5	38
Beløb i millioner	99,2	148,5	83,9	51,1	382,6

NB: "Total antal projekter" er antal **unikke** projekter, da et projekt kan optræde under flere år. Byggesummen er fordelt over perioden.

PROJEKTER	Før 2019	2019	2020	2021	2022	Efter 2022
Pulje - Ufordelte anlægsmidler	0,0	0,0	0,0	31,5	31,5	0,0
Pulje - Centerbyerne	0,0	0,0	22,5	22,5	0,0	0,0
Administrationscenter i Tørring - Opførelse af offentlig administration	0,0	15,1	27,3	0,0	0,0	0,0
Pulje - Byprojekter, herunder baneunderføring	0,0	0,0	8,3	8,3	8,3	0,0
Pulje - Bygningsvedligeholdelse	0,0	6,0	6,0	6,0	6,0	0,0
Tandklinik - Hornslyd - Opførelse af tandklinik	0,0	3,6	16,4	0,0	0,0	0,0
Pulje - Trafiksikkerhed, veje, fortove, sikre skoleveje	0,0	5,2	5,2	5,2	0,0	0,0
Myretuen - Opførelse af børnehave	3,0	12,0	0,0	0,0	0,0	0,0
Horsensvej - Renovering af vej og kloak	6,7	8,1	0,0	0,0	0,0	0,0
Pulje - Cykelstipulje til prioritering	0,0	4,5	4,5	4,5	0,0	0,0

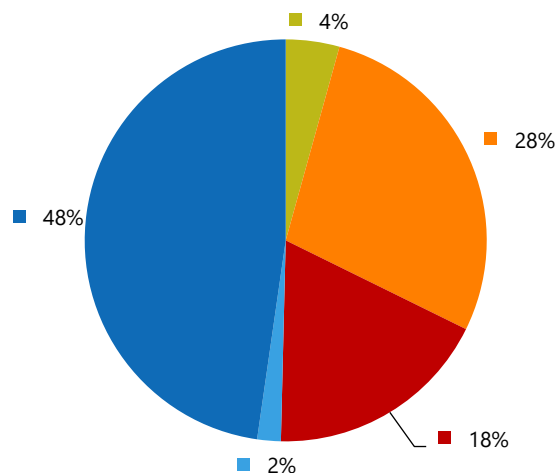
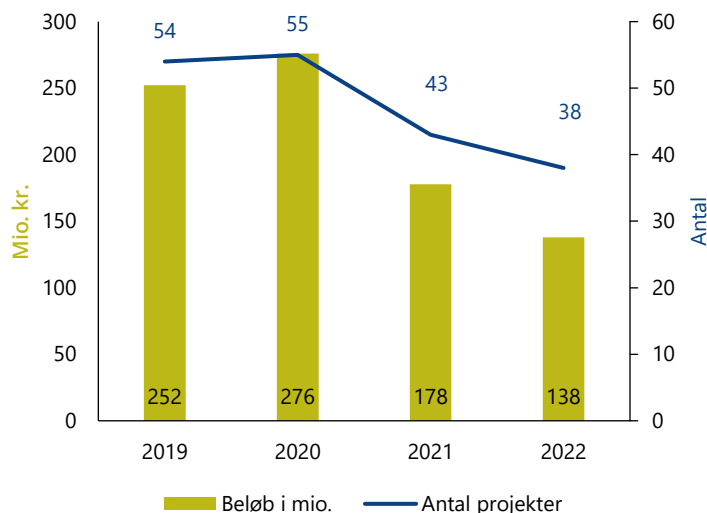
Projekterne kommer fra Byggefaktas projektdatabase, som indeholder over 13.000 aktive danske byggeprojekter, dvs. stort set alle offentlige og private byggeprojekter i Danmark. Vil du se alle projekterne, eller er du interesseret i detaljer om enkelte projekter? Så ring til os på **7025 3031**

HERNING KOMMUNE

92 PROJEKTER
I ALT

844 SUM I MIO.
2019 - 2022

9.491 AKTIVITET I KR.
PR. INDBYGGER



SAMLET FOR KOMMUNEN	2019	2020	2021	2022	Total
Antal byggeprojekter	54	55	43	38	92
Beløb i millioner	252,2	276,0	177,8	137,9	843,9

NB: "Total antal projekter" er antal **unikke** projekter, da et projekt kan optræde under flere år. Byggesummen er fordelt over perioden.

SUM AF PROJEKTER FORDELT PÅ HOVEDGRUPPER

- 01 - Boliger - huse og lejligheder
- 02 - Sport, fritid, kultur & hotel
- 03 - Butik, kontor, lager, industri & transport
- 04 - Skoler, uddannelse & forskning
- 05 - Sundheds- & socialvæsenet
- 06 - Off. bygn. politi, militæret & beredskabst.
- 07 - Energi og renovation
- 08 - Anlægsarbejder

PROJEKTER	Før 2019	2019	2020	2021	2022	Efter 2022
Lindbjergskolen - Opførelse af skole og idrætshal	153,3	76,7	0,0	0,0	0,0	0,0
Plejecenter Herning - Fase 1 - Boliger - Opførelse af plejeboliger	0,0	0,0	0,0	0,0	27,7	92,3
Pulje - Byggemodning	0,0	18,3	18,3	18,3	18,3	0,0
Talentskole - Opførelse af idrætshal og skole	0,0	0,0	44,0	16,0	0,0	0,0
Ny Herningsholm Skole - Opførelse af skole	0,0	0,0	0,0	15,4	24,6	0,0
Holingområdet - Byggemodning til boliger	0,0	3,9	11,8	11,8	5,9	0,0
Blå Kors - Opførelse af boliger og varmestue	0,0	0,0	16,0	16,0	0,0	0,0
Sønderager - Byggemodning til boliger	0,0	0,0	9,3	16,0	6,7	0,0
Plejehjemmet Kildehøj - Udvidelse af plejehjem	0,0	0,0	27,3	2,5	0,0	0,0
Rosenholm - Udvidelse af botilbud	0,0	16,7	12,0	0,0	0,0	0,0

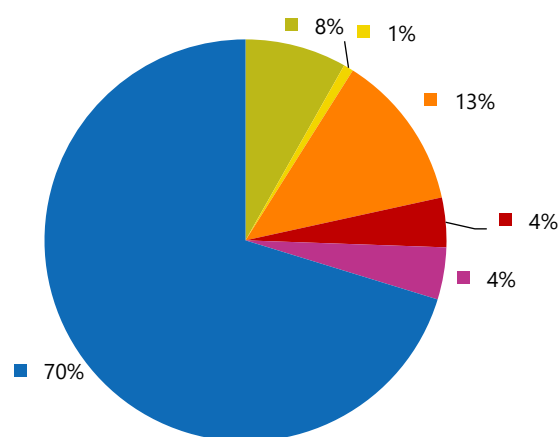
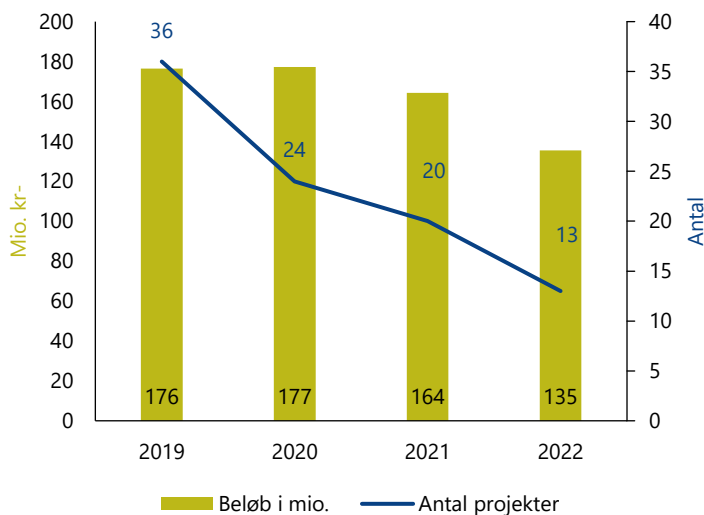
Projekterne kommer fra Byggefaktas projektdatabase, som indeholder over 13.000 aktive danske byggeprojekter, dvs. stort set alle offentlige og private byggeprojekter i Danmark. Vil du se alle projekterne, eller er du interesseret i detaljer om enkelte projekter? Så ring til os på **7025 3031**

HOLSTEBRO KOMMUNE

51 PROJEKTER
I ALT

654 SUM I MIO.
2019 - 2022

11.171 AKTIVITET I KR.
PR. INDBYGGER



SUM AF PROJEKTER FORDELT PÅ HOVEDGRUPPER

- 01 - Boliger - huse og lejligheder
- 02 - Sport, fritid, kultur & hotel
- 03 - Butik, kontor, lager, industri & transport
- 04 - Skoler, uddannelse & forskning
- 05 - Sundheds- & socialvæsenet
- 06 - Off. bygn. politi, militæret & beredskabst.
- 07 - Energi og renovation
- 08 - Anlægsarbejder

SAMLET FOR KOMMUNEN	2019	2020	2021	2022	Total
Antal byggeprojekter	36	24	20	13	51
Beløb i millioner	176,4	177,2	164,4	135,5	653,5

NB: "Total antal projekter" er antal **unikke** projekter, da et projekt kan optræde under flere år. Byggesummen er fordelt over perioden.

PROJEKTER	Før 2019	2019	2020	2021	2022	Efter 2022
Pulje - Byggemodning	0,0	64,4	64,4	64,4	64,4	0,0
Nørre Boulevard Skolen - Udvidelse og renovering af skole	77,0	12,8	0,0	0,0	0,0	0,0
Klimasikring Storå - Etablering af dæmning og sluse	0,0	0,0	15,0	30,0	0,0	0,0
Pulje - Skoleudbygning	0,0	0,0	0,0	21,5	21,5	0,0
Tvis Mølle - Opførelse af naturcenter	0,0	0,0	3,0	18,0	9,0	0,0 *
Ny daginstitution i Holstebro By - Opførelse af daginstitution	0,0	0,0	27,5	2,5	0,0	0,0
Søndergård - Byggemodning og vejanlæg	11,7	15,6	0,0	0,0	0,0	0,0
Enghavevej - Sønderbrogade - Ombygning af vej	3,7	15,0	0,0	0,0	0,0	0,0
Pulje - Større vedligehold	0,0	6,1	6,1	6,1	0,0	0,0
Holstebro Rådhus - Ventilation - Renovering af rådhus	0,0	0,0	0,0	0,0	16,2	0,0

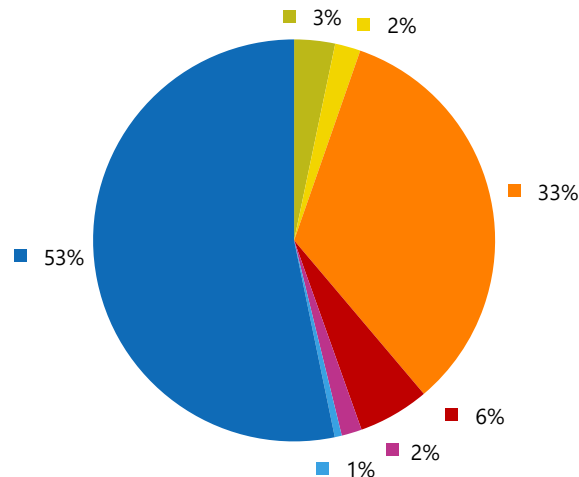
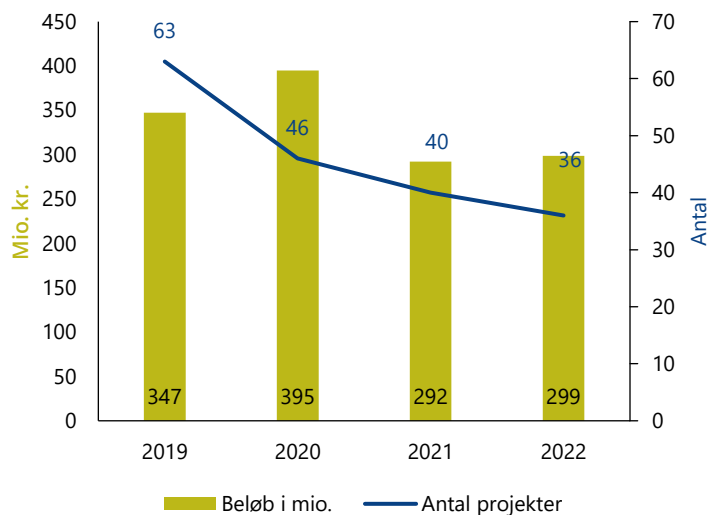
* Kommunen er bygherre, men projektet finansieres via fonde.

HORSENS KOMMUNE

89 PROJEKTER
I ALT

1.333 SUM I MIO.
2019 - 2022

14.753 AKTIVITET I KR.
PR. INDBYGGER



SAMLET FOR KOMMUNEN	2019	2020	2021	2022	Total
Antal byggeprojekter	63	46	40	36	89
Beløb i millioner	347,4	395,0	292,1	298,7	1.333,2

NB: "Total antal projekter" er antal **unikke** projekter, da et projekt kan optræde under flere år. Byggesummen er fordelt over perioden.

SUM AF PROJEKTER FORDELT PÅ HOVEDGRUPPER

- 01 - Boliger - huse og lejligheder
- 02 - Sport, fritid, kultur & hotel
- 03 - Butik, kontor, lager, industri & transport
- 04 - Skoler, uddannelse & forskning
- 05 - Sundheds- & socialvæsenet
- 06 - Off. bygn. politi, militæret & beredskabst.
- 07 - Energi og renovation
- 08 - Anlægsarbejder

PROJEKTER	Før 2019	2019	2020	2021	2022	Efter 2022
Pulje - Nye byggemodninger - boligformål	0,0	38,0	38,0	38,0	38,0	0,0
Høegh Guldbergs Gade - 2. etape - Etablering af veje, krydsombygninger	0,0	0,0	0,0	0,0	9,9	101,9
Pulje - Kapacitetsudbygning på folkeskoler	0,0	24,4	24,4	24,4	24,4	0,0
Pulje - Kapacitetsudbygning i vækstområder	0,0	19,6	19,6	19,6	19,6	0,0
Søndergade - Etablering af byrum	12,1	29,0	16,9	0,0	0,0	0,0
Pulje - Gadebelysning	0,0	13,0	13,0	13,0	13,0	0,0
Pulje - Færdiggørelser af byggemodninger	0,0	13,0	13,0	13,0	13,0	0,0
Langmarksvej - Vestergade - Forlægning af vej, krydsombygninger	0,0	0,0	0,0	0,0	45,0	0,0
Campus - Daginstitution - Opførelse af daginstitution	0,0	3,1	18,9	18,9	3,1	0,0
Niels Gyldings Gade - Vejumlægning og omlægn. af regn/spildevandsforsyning	30,4	10,1	0,0	0,0	0,0	0,0

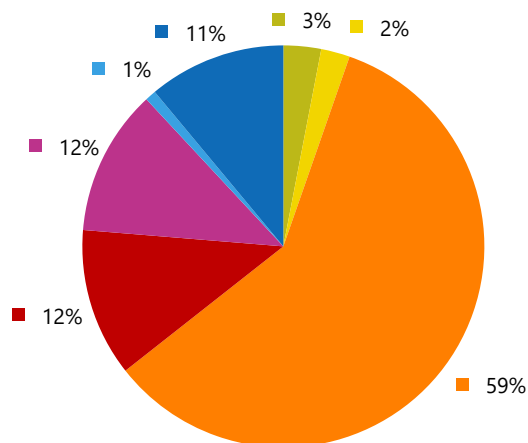
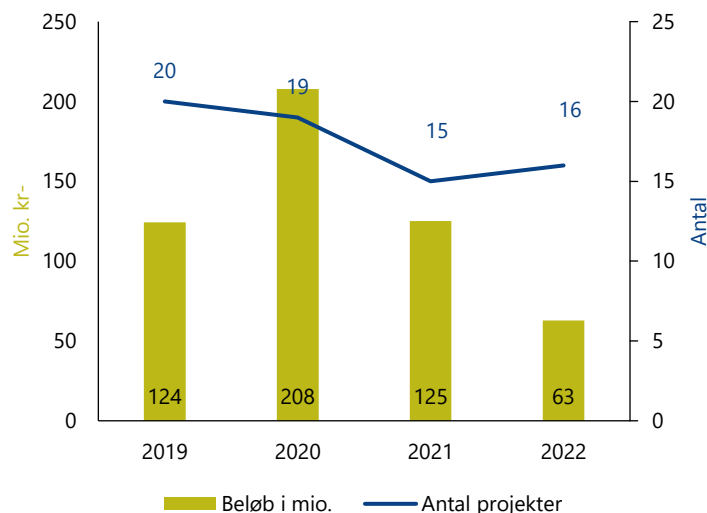
Projekterne kommer fra Byggefaktas projektdatabase, som indeholder over 13.000 aktive danske byggeprojekter, dvs. stort set alle offentlige og private byggeprojekter i Danmark. Vil du se alle projekterne, eller er du interesseret i detaljer om enkelte projekter? Så ring til os på 7025 3031

IKAST-BRANDE KOMMUNE

43 PROJEKTER
I ALT

520 SUM I MIO.
2019 - 2022

12.599 AKTIVITET I KR.
PR. INDBYGGER



SAMLET FOR KOMMUNEN	2019	2020	2021	2022	Total
Antal byggeprojekter	20	19	15	16	43
Beløb i millioner	124,3	207,9	125,2	62,7	520,1

NB: "Total antal projekter" er antal **unikke** projekter, da et projekt kan optræde under flere år. Byggesummen er fordelt over perioden.

SUM AF PROJEKTER FORDELT PÅ HOVEDGRUPPER

- 01 - Boliger - huse og lejligheder
- 02 - Sport, fritid, kultur & hotel
- 03 - Butik, kontor, lager, industri & transport
- 04 - Skoler, uddannelse & forskning
- 05 - Sundheds- & socialvæsn
- 06 - Off. bygn. politi, militæret & beredskabst.
- 07 - Energi og renovation
- 08 - Anlægsarbejder

PROJEKTER	Før 2019	2019	2020	2021	2022	Efter 2022
Ny Skole i Brande - Opførelse af skole	0,0	0,0	133,3	66,7	0,0	0,0
Pulje - Byrådet	0,0	20,0	20,0	20,0	20,0	0,0
Bording - Opførelse af daginstitution	20,1	6,2	0,0	0,0	0,0	0,0
Engesvang - Opførelse af daginstitution	2,2	24,0	0,0	0,0	0,0	0,0
Pulje - Udvidelse af plejeboligkapacitet	0,0	0,0	0,0	10,0	10,0	0,0
Pulje - Forbindelsesvej Brande Syd / Strukturplan	0,0	6,7	6,7	6,7	0,0	0,0
Perron 7430 - Byfornyelse - Områdefornyelse	11,3	4,7	0,0	0,0	0,0	0,0
Tandklinik i Ikast - Renovering af tandlægeklinik	0,0	5,8	8,6	0,0	0,0	0,0
Pulje - Fortovsrenoveringer	0,0	0,0	4,3	4,3	4,3	0,0
Garland - Projekt Vestergade - Opførelse af gartneri	0,0	3,2	7,4	0,0	0,0	0,0

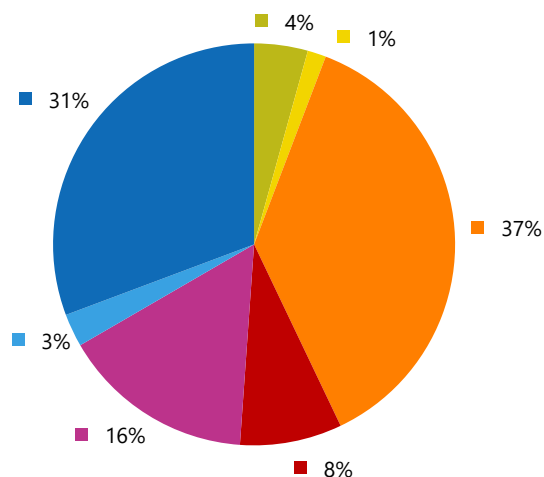
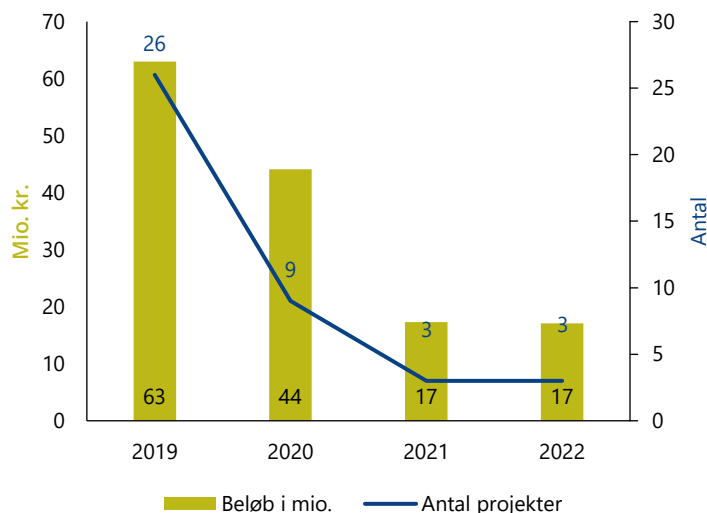
Projekterne kommer fra Byggefaktas projektdatabase, som indeholder over 13.000 aktive danske byggeprojekter, dvs. stort set alle offentlige og private byggeprojekter i Danmark. Vil du se alle projekterne, eller er du interesseret i detaljer om enkelte projekter? Så ring til os på **7025 3031**

LEMVIG KOMMUNE

29 PROJEKTER
I ALT

142 SUM I MIO.
2019 - 2022

7.075 AKTIVITET I KR.
PR. INDBYGGER



SUM AF PROJEKTER FORDELT PÅ HOVEDGRUPPER

- 01 - Boliger - huse og lejligheder
- 02 - Sport, fritid, kultur & hotel
- 03 - Butik, kontor, lager, industri & transport
- 04 - Skoler, uddannelse & forskning
- 05 - Sundheds- & socialvæsenet
- 06 - Off. bygn. politi, militæret & beredskabst.
- 07 - Energi og renovation
- 08 - Anlægsarbejder

SAMLET FOR KOMMUNEN	2019	2020	2021	2022	Total
Antal byggeprojekter	26	9	3	3	29
Beløb i millioner	63,0	44,1	17,3	17,1	141,5

NB: "Total antal projekter" er antal **unikke** projekter, da et projekt kan optræde under flere år. Byggesummen er fordelt over perioden.

PROJEKTER	Før 2019	2019	2020	2021	2022	Efter 2022
Pulje - Senere prioritering Ø&E	0,0	0,0	11,5	11,5	11,5	0,0
Lemtorpskolen - Renovering af skole	0,0	3,6	16,4	0,0	0,0	0,0
Pulje - Kystsikring	0,0	4,8	4,8	4,8	4,8	0,0
Lemvig Menighedsbørnehave- og vuggestue - Udvidelse af daginstitution	4,0	11,0	0,0	0,0	0,0	0,0
Børnegården Lemtorp - Udvidelse af daginstitution	1,6	9,9	0,0	0,0	0,0	0,0
Den tidligere Handelsskole - 3. etape - Etablering af offentlig forvaltning	0,0	5,3	4,0	0,0	0,0	0,0
Pulje - Asfaltarbejder - Opgradering af vejnet	0,0	5,0	0,0	0,0	0,0	0,0
Rom - Lomborg - Etablering af cykelsti	0,0	3,8	0,9	0,0	0,0	0,0
Pulje - Hjemtagelse af asfaldvedligeholdelse	0,0	4,6	0,0	0,0	0,0	0,0
Områdefornyelse i Lemvig - Engen - Omdannelse af parkeringsplads	0,0	2,5	0,5	0,0	0,0	0,0

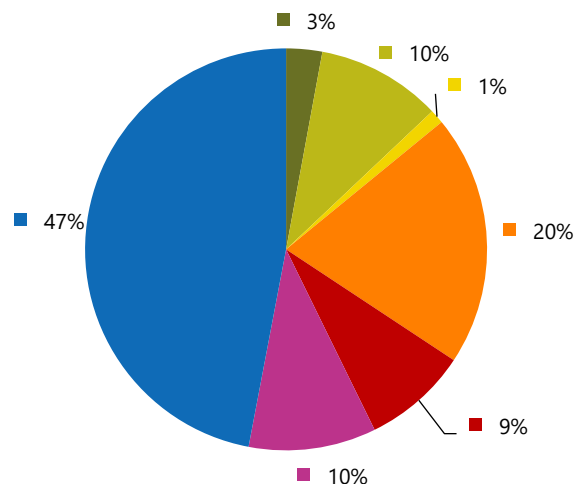
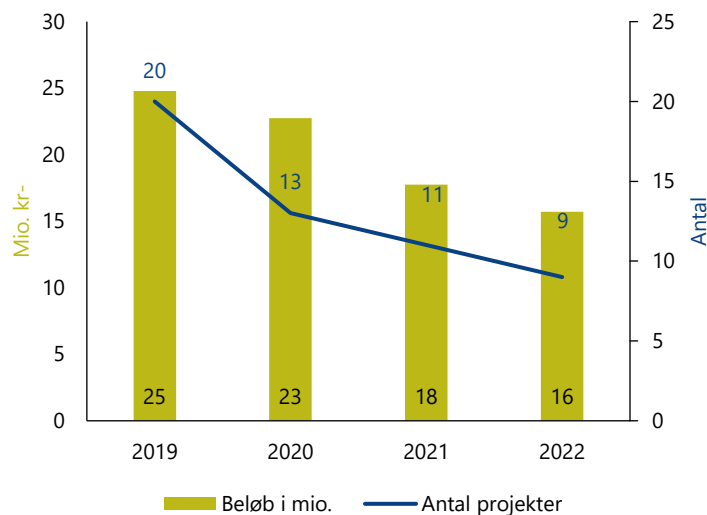
Projekterne kommer fra Byggefaktas projektdatabase, som indeholder over 13.000 aktive danske byggeprojekter, dvs. stort set alle offentlige og private byggeprojekter i Danmark. Vil du se alle projekterne, eller er du interesseret i detaljer om enkelte projekter? Så ring til os på **7025 3031**

NORDDJURS KOMMUNE

24 PROJEKTER
I ALT

81 SUM I MIO.
2019 - 2022

2.149 AKTIVITET I KR.
PR. INDBYGGER



SUM AF PROJEKTER FORDELT PÅ HOVEDGRUPPER

- 01 - Boliger - huse og lejligheder
- 02 - Sport, fritid, kultur & hotel
- 03 - Butik, kontor, lager, industri & transport
- 04 - Skoler, uddannelse & forskning
- 05 - Sundheds- & socialvæsenet
- 06 - Off. bygn. politi, militært & beredskabst.
- 07 - Energi og renovation
- 08 - Anlægsarbejder

SAMLET FOR KOMMUNEN	2019	2020	2021	2022	Total
Antal byggeprojekter	20	13	11	9	24
Beløb i millioner	24,8	22,7	17,8	15,7	81,0

NB: "Total antal projekter" er antal **unikke** projekter, da et projekt kan optræde under flere år. Byggesummen er fordelt over perioden.

PROJEKTER	Før 2019	2019	2020	2021	2022	Efter 2022
Pulje - Bygningsvedligeholdelse i Norddjurs Kommune	0,0	5,9	5,9	5,9	5,9	0,0
Pulje - Vedligeholdelse af asfalterede veje	0,0	3,0	3,0	3,0	3,0	0,0
Anholt - Etablering af kystsikring	5,1	3,1	0,0	0,0	0,0	0,0
Pulje - Byggemodning	0,0	2,0	2,0	2,0	2,0	0,0
Vestre Skole - Renovering af skole	0,0	1,8	2,7	0,0	0,0	0,0
Pulje - Brandsikkerhed - Kommunale ejendomme	0,0	1,0	1,0	1,0	1,0	0,0
Pulje - Renovering af broer og bygværker	0,0	0,0	1,3	1,3	1,3	0,0
Pulje - Gadebelysning, udskiftning af kviksølvlamper	0,0	1,3	1,3	1,3	0,0	0,0
Skovskolen - Udvidelse af uddannelsesfaciliteter	0,0	0,8	2,7	0,0	0,0	0,0
Pulje - Energiinvesteringspulje	0,0	0,0	1,0	1,0	1,0	0,0

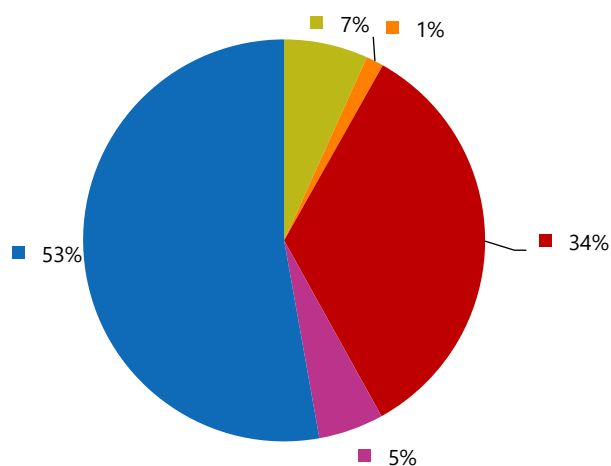
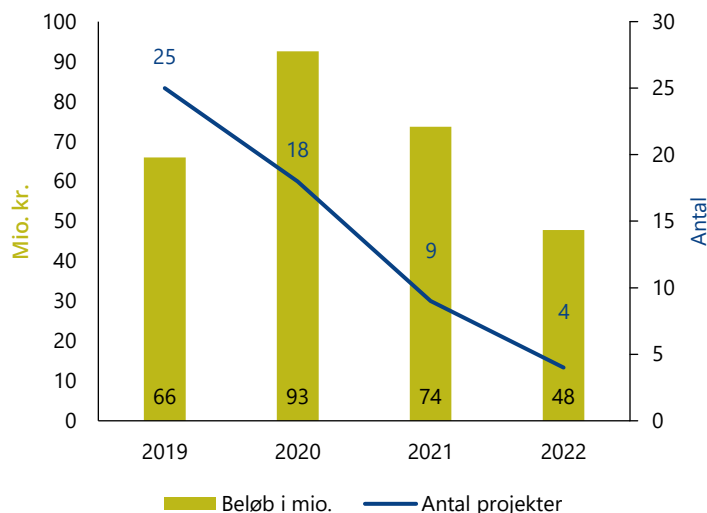
Projekterne kommer fra Byggefaktas projektdatabase, som indeholder over 13.000 aktive danske byggeprojekter, dvs. stort set alle offentlige og private byggeprojekter i Danmark. Vil du se alle projekterne, eller er du interesseret i detaljer om enkelte projekter? Så ring til os på **7025 3031**

ODDER KOMMUNE

36 PROJEKTER
I ALT

280 SUM I MIO.
2019 - 2022

12.346 AKTIVITET I KR.
PR. INDBYGGER



SAMLET FOR KOMMUNEN	2019	2020	2021	2022	Total
Antal byggeprojekter	25	18	9	4	36
Beløb i millioner	66,0	92,6	73,7	47,8	279,9

NB: "Total antal projekter" er antal **unikke** projekter, da et projekt kan optræde under flere år. Byggesummen er fordelt over perioden.

SUM AF PROJEKTER FORDELT PÅ HOVEDGRUPPER

- 01 - Boliger - huse og lejligheder
- 02 - Sport, fritid, kultur & hotel
- 03 - Butik, kontor, lager, industri & transport
- 04 - Skoler, uddannelse & forskning
- 05 - Sundheds- & socialvæsenet
- 06 - Off. bygn. politi, militæret & beredskabst.
- 07 - Energi og renovation
- 08 - Anlægsarbejder

PROJEKTER	Før 2019	2019	2020	2021	2022	Efter 2022
Vita Park - Opførelse af sundhedshus	0,0	0,0	0,0	29,6	33,4	0,0 *
Pulje - Byggemodning	0,0	9,9	9,9	9,9	9,9	0,0
Pulje - Udviklingsprojekt Hou Havn	0,0	0,0	15,0	15,0	0,0	0,0
Rude Havvej - Renovering af vej	0,0	3,5	21,0	0,0	0,0	0,0
Pulje - Færdiggørelsesarbejder byggemodning	0,0	3,9	3,9	3,9	3,9	0,0
Pulje - Realisering af anlægsprojekter i.f.m. byudv.strategi - Odder Midtby	0,0	10,0	0,0	0,0	0,0	0,0
Ørting - Gylling - Etablering af cykelsti	0,0	3,1	6,2	0,0	0,0	0,0
Bendixminde - 2. etape - Byggemodning til boliger	0,0	9,3	0,0	0,0	0,0	0,0
Ålykkecentret - Renovering og udvidelse af plejecenter	0,0	0,0	7,9	0,0	0,0	0,0
Bronzealdervej - Fælleshus - Renovering og udvidelse af fælleshus	0,0	0,0	0,0	7,7	0,0	0,0

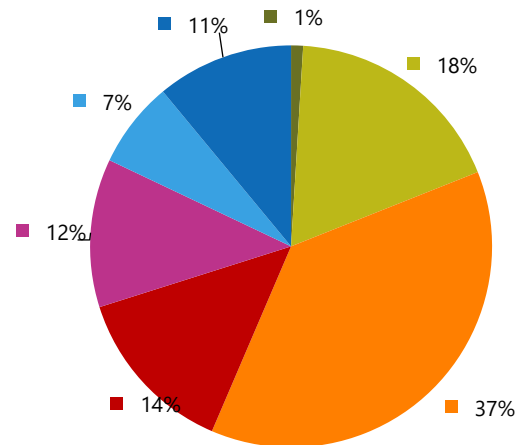
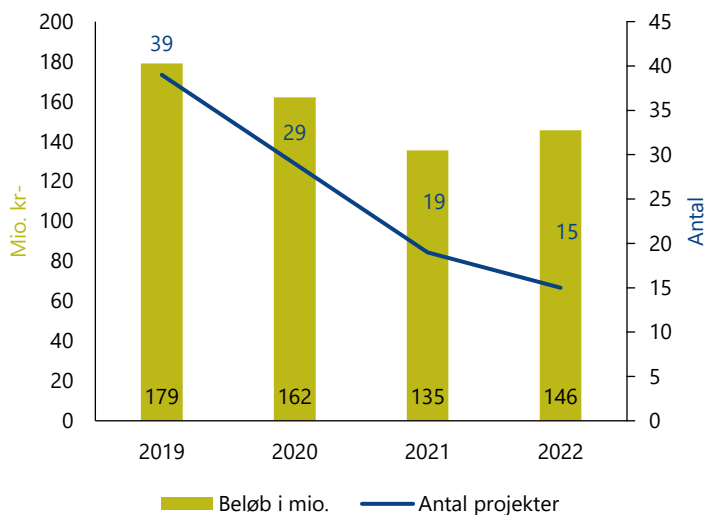
* Kommunens andel er 25 mio. kr.

RANDERS KOMMUNE

47 PROJEKTER
I ALT

622 SUM I MIO.
2019 - 2022

6.354 AKTIVITET I KR.
PR. INDBYGGER



SUM AF PROJEKTER FORDELT PÅ HOVEDGRUPPER

- 01 - Boliger - huse og lejligheder
- 02 - Sport, fritid, kultur & hotel
- 03 - Butik, kontor, lager, industri & transport
- 04 - Skoler, uddannelse & forskning
- 05 - Sundheds- & socialvæsenet
- 06 - Off. bygn. politi, militæret & beredskabst.
- 07 - Energi og renovation
- 08 - Anlægsarbejder

SAMLET FOR KOMMUNEN	2019	2020	2021	2022	Total
Antal byggeprojekter	39	29	19	15	47
Beløb i millioner	179,1	162,0	135,4	145,6	622,1

NB: "Total antal projekter" er antal **unikke** projekter, da et projekt kan optræde under flere år. Byggesummen er fordelt over perioden.

PROJEKTER	Før 2019	2019	2020	2021	2022	Efter 2022
Pulje - Bygningsvedligehold	0,0	36,9	36,9	36,9	36,9	0,0
Pulje - Energibesparende foranstaltninger	0,0	26,5	26,5	26,5	26,5	0,0
Pulje - Udbygning af folkeskoler	0,0	0,0	0,0	29,1	29,1	0,0
Pulje - Byen til vandet	0,0	10,9	10,9	10,9	10,9	0,0
Pulje - Byfornyelse	0,0	7,9	7,9	7,9	7,9	0,0
Randers Midtby - Opførelse af daginstitution	0,0	0,0	20,0	0,0	0,0	0,0
Dronningborg - Opførelse af daginstitution	0,0	0,0	0,0	0,0	20,0	0,0
Hobrovejens Skole - Opførelse af idrætsfaciliteter	15,2	2,8	0,0	0,0	0,0	0,0
Langå - Opførelse af daginstitution	0,0	2,6	12,8	0,0	0,0	0,0
Pulje - Naturforvaltningsprojekter	0,0	3,8	3,8	3,8	3,8	0,0

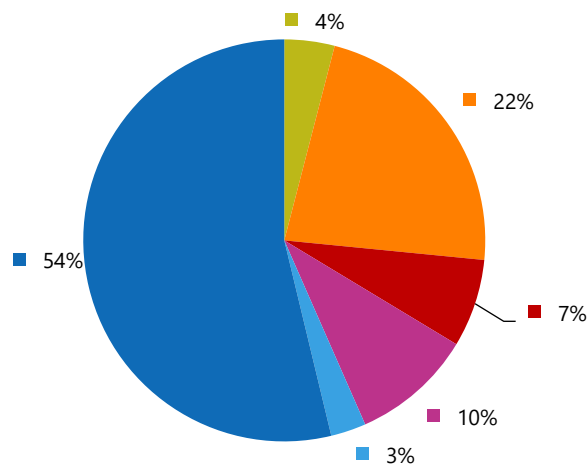
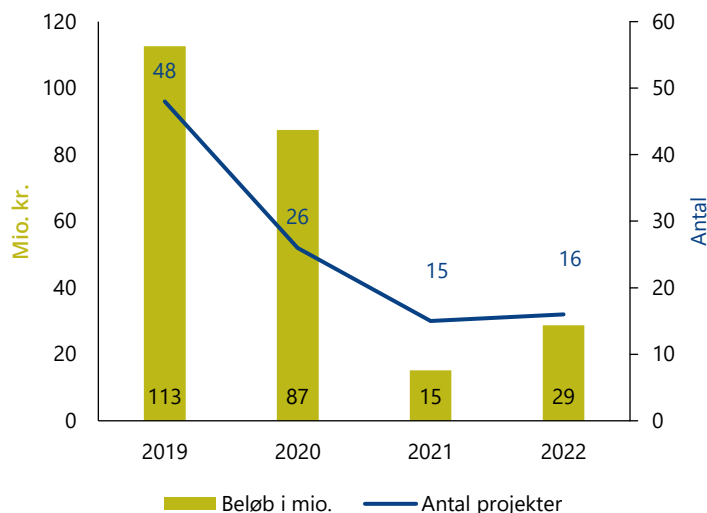
Projekterne kommer fra Byggefaktas projektdatabase, som indeholder over 13.000 aktive danske byggeprojekter, dvs. stort set alle offentlige og private byggeprojekter i Danmark. Vil du se alle projekterne, eller er du interesseret i detaljer om enkelte projekter? Så ring til os på **7025 3031**

RINGKØBING-SKJERN KOMMUNE

55 PROJEKTER
I ALT

244 SUM I MIO.
2019 - 2022

4.285 AKTIVITET I KR.
PR. INDBYGGER



SUM AF PROJEKTER FORDELT PÅ HOVEDGRUPPER

- 01 - Boliger - huse og lejligheder
- 02 - Sport, fritid, kultur & hotel
- 03 - Butik, kontor, lager, industri & transport
- 04 - Skoler, uddannelse & forskning
- 05 - Sundheds- & socialvæsenet
- 06 - Off. bygn. politi, militæret & beredskabst.
- 07 - Energi og renovation
- 08 - Anlægsarbejder

SAMLET FOR KOMMUNEN	2019	2020	2021	2022	Total
Antal byggeprojekter	48	26	15	16	55
Beløb i millioner	112,6	87,4	15,2	28,7	244,0

NB: "Total antal projekter" er antal **unikke** projekter, da et projekt kan optræde under flere år. Byggesummen er fordelt over perioden.

PROJEKTER	Før 2019	2019	2020	2021	2022	Efter 2022
Tim Skole - Renovering og udvidelse af skole	0,0	9,2	18,3	0,0	0,0	0,0
Skelbækken - Etablering af klimatilpasning	0,0	21,6	2,7	0,0	0,0	0,0 *
Pulje - Energoptimering af kommunale bygninger	0,0	10,8	10,8	0,0	0,0	0,0
Pulje - Kystsikring - Vesterhavet	0,0	3,8	3,8	3,8	3,8	0,0
Børnehave i Tim - Opførelse af børnehave	0,0	0,0	14,0	0,0	0,0	0,0
Pulje - Uspecificeret anlægspulje	0,0	0,0	0,0	0,0	13,6	0,0
Pulje - Mindre anlægsprojekter - RSKS Ejendomme	0,0	5,3	5,3	0,0	0,0	0,0
Sønderupvej - Etablering af vej og sti	0,0	0,0	10,0	0,0	0,0	0,0
Ringkøbing-Skjern Asfaltarbejder 2019 - Vedligehold af veje	0,0	10,0	0,0	0,0	0,0	0,0
Pulje - Trafiksikkerhedsprojekter	0,0	1,6	1,6	1,6	1,6	0,0

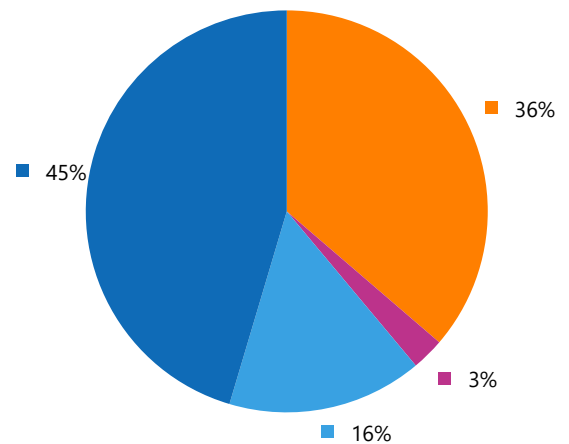
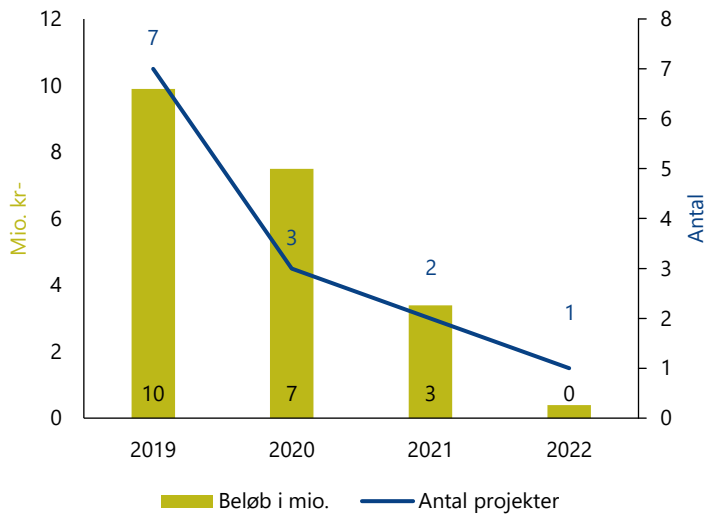
* Kommunens andel er 6,6 mio. kr.

SAMSØ KOMMUNE

9 PROJEKTER
I ALT

21 SUM I MIO.
2019 - 2022

5.747 AKTIVITET I KR.
PR. INDBYGGER



SAMLET FOR KOMMUNEN	2019	2020	2021	2022	Total
Antal byggeprojekter	7	3	2	1	9
Beløb i millioner	9,9	7,5	3,4	0,4	21,2

NB: "Total antal projekter" er antal **unikke** projekter, da et projekt kan optræde under flere år. Byggesummen er fordelt over perioden.

SUM AF PROJEKTER FORDELT PÅ HOVEDGRUPPER

- 01 - Boliger - huse og lejligheder
- 02 - Sport, fritid, kultur & hotel
- 03 - Butik, kontor, lager, industri & transport
- 04 - Skoler, uddannelse & forskning
- 05 - Sundheds- & socialvæsenet
- 06 - Off. bygn. politi, militæret & beredskabst.
- 07 - Energi og renovation
- 08 - Anlægsarbejder

PROJEKTER	Før 2019	2019	2020	2021	2022	Efter 2022
Samsø Skole - Renovering af skole	0,0	1,7	5,2	0,0	0,0	0,0
Maarup - Kloaksanering og etablering af trykledning samt cykelsti	1,6	3,2	0,0	0,0	0,0	0,0 *
Ballen Havn - Etablering af solceller og elstandere	0,0	3,0	0,0	0,0	0,0	0,0
Genbrugsplads Samsø - Etablering af genbrugs- og ressourceplads	0,0	0,0	0,0	3,0	0,0	0,0
Sælvig - Samsø - Etablering af anløbsanlæg	0,0	0,0	1,9	0,0	0,0	0,0
Pulje - Anlægsramme, havnene	0,0	0,4	0,4	0,4	0,4	0,0
Langøre Havn - Renovering af havn	0,0	0,6	0,0	0,0	0,0	0,0
Samsø - Rådhus - Udskiftning af tag	0,0	0,5	0,0	0,0	0,0	0,0
Pulje - Energiforbedringer, kommunale bygninger	0,0	0,5	0,0	0,0	0,0	0,0

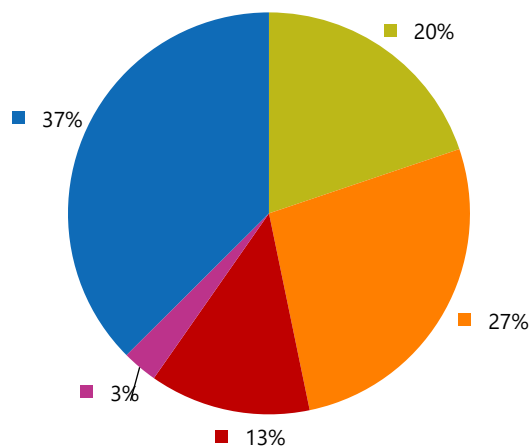
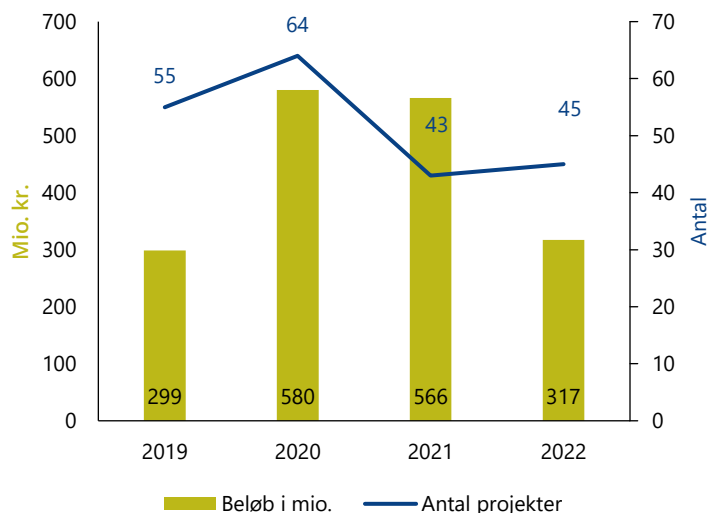
* Flere bygherrer, kommunens andel ukendt.

SILKEBORG KOMMUNE

98 PROJEKTER
I ALT

1.762 SUM I MIO.
2019 - 2022

18.936 AKTIVITET I KR.
PR. INDBYGGER



SUM AF PROJEKTER FORDELT PÅ HOVEDGRUPPER

- 01 - Boliger - huse og lejligheder
- 02 - Sport, fritid, kultur & hotel
- 03 - Butik, kontor, lager, industri & transport
- 04 - Skoler, uddannelse & forskning
- 05 - Sundheds- & socialvæsenet
- 06 - Off. bygn. politi, militæret & beredskabst.
- 07 - Energi og renovation
- 08 - Anlægsarbejder

SAMLET FOR KOMMUNEN	2019	2020	2021	2022	Total
Antal byggeprojekter	55	64	43	45	98
Beløb i millioner	298,5	580,2	566,2	317,1	1.762,1

NB: "Total antal projekter" er antal **unikke** projekter, da et projekt kan optræde under flere år. Byggesummen er fordelt over perioden.

PROJEKTER	Før 2019	2019	2020	2021	2022	Efter 2022
Silkeborg - Opførelse af svømmecenter	0,0	0,0	66,7	133,3	0,0	0,0
Dybkærskolen - Opførelse af skole	0,0	0,0	27,1	81,3	54,2	0,0
Pulje - Byggemodning, færdiggørelse, tilslutningsbidrag m.m.	0,0	38,4	38,4	38,4	38,4	0,0
Ringvejsbro - Etablering af bro	0,0	0,0	78,9	71,1	0,0	0,0
Silkeborg - 1.etape - Opførelse af plejecenter	0,0	0,0	14,9	29,8	29,8	44,6
Nordskovvej - Etablering af vej	7,3	21,9	21,9	21,9	0,0	0,0
Alderslyst - Tidl. Nordre Skole - Opførelse af botilbud og kulturhus	24,9	42,6	3,6	0,0	0,0	0,0
Funder-Kragelund Skole afd. Funder - Udvidelse af skole	0,0	0,0	16,8	22,5	18,7	0,0
Trekløverskolen - Kjellerup Skole - Renovering og udvidelse af skole	7,4	29,6	19,8	0,0	0,0	0,0
Christian 8. vej - Viborgbroen, Sørtorvet - Forlægning af vej	0,0	0,0	0,0	0,0	17,1	22,9

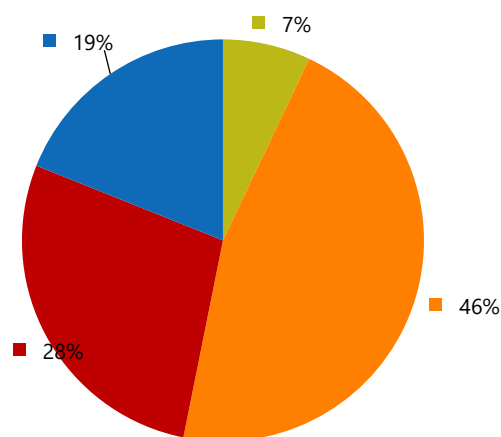
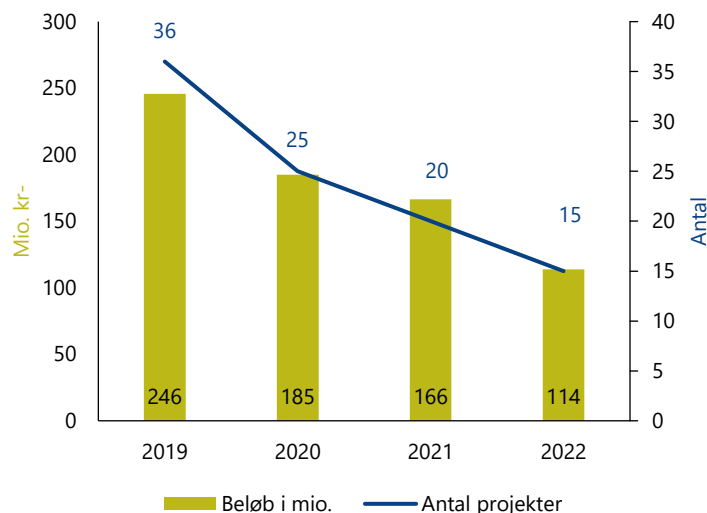
Projekterne kommer fra Byggefaktas projektdatabase, som indeholder over 13.000 aktive danske byggeprojekter, dvs. stort set alle offentlige og private byggeprojekter i Danmark. Vil du se alle projekterne, eller er du interesseret i detaljer om enkelte projekter? Så ring til os på **7025 3031**

SKANDERBORG KOMMUNE

47 PROJEKTER
I ALT

711 SUM I MIO.
2019 - 2022

11.474 AKTIVITET I KR.
PR. INDBYGGER



SAMLET FOR KOMMUNEN	2019	2020	2021	2022	Total
Antal byggeprojekter	36	25	20	15	47
Beløb i millioner	245,8	184,8	166,5	113,9	711,1

NB: "Total antal projekter" er antal **unikke** projekter, da et projekt kan optræde under flere år. Byggesummen er fordelt over perioden.

SUM AF PROJEKTER FORDELT PÅ HOVEDGRUPPER

- 01 - Boliger - huse og lejligheder
- 02 - Sport, fritid, kultur & hotel
- 03 - Butik, kontor, lager, industri & transport
- 04 - Skoler, uddannelse & forskning
- 05 - Sundheds- & socialvæsenet
- 06 - Off. bygn. politi, militæret & beredskabst.
- 07 - Energi og renovation
- 08 - Anlægsarbejder

PROJEKTER	Før 2019	2019	2020	2021	2022	Efter 2022
Fællesskabets Hus - Opførelse af plejecenter	78,1	78,1	0,0	0,0	0,0	0,0
Pulje - Renov./optimering ventilation/indeklima og udvidelse af specialskoler	0,0	27,5	27,5	27,5	27,5	0,0
Pulje - Teknisk ramme byggemodninger	0,0	22,5	22,5	22,5	22,5	0,0
Pulje - Bygningsmæssig tilpasning/renovering af institutioner	0,0	15,0	15,0	15,0	15,0	0,0
Tjørnehaven - Udvidelse af plejecenter	0,0	0,0	17,6	39,6	0,0	0,0
Pulje - Infrastrukturprojekter - helhedsplanlægning	0,0	8,5	8,5	8,5	8,5	0,0
Hørning - Infrastrukturprojekt - Udvidelse af vej	0,0	0,0	21,3	10,7	0,0	0,0
Højboskolen - Renovering og udvidelse af skole	0,0	0,0	0,0	7,3	24,2	0,0
Sølundvej - Opførelse af daginstitution	0,0	0,0	12,5	12,5	0,0	0,0
Pulje - Cykelstier, stituneller m.v.	0,0	5,9	5,9	5,9	5,9	0,0

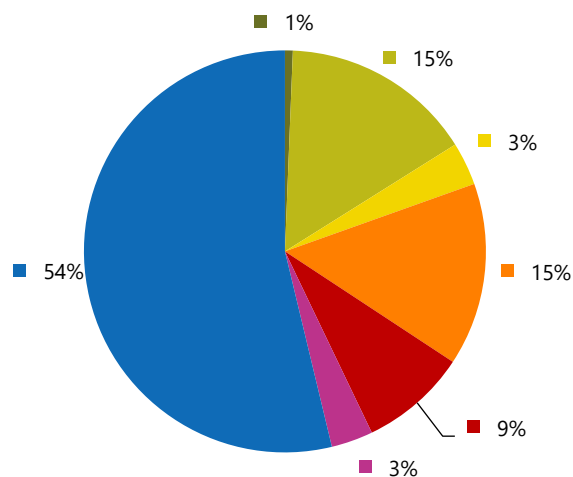
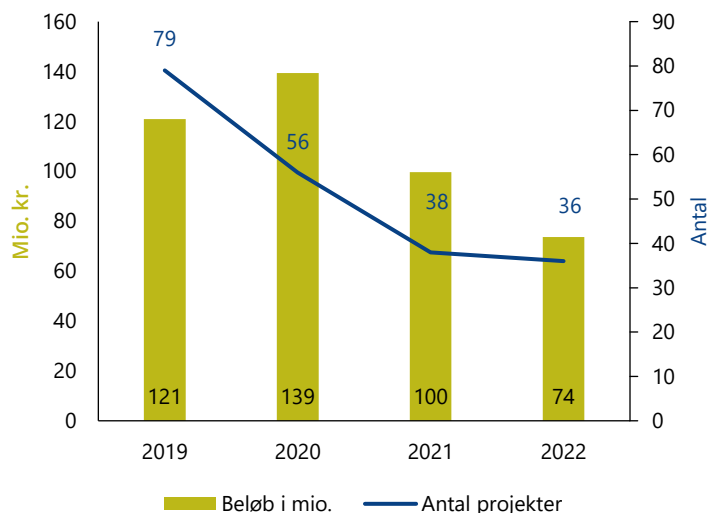
Projekterne kommer fra Byggefaktas projektdatabase, som indeholder over 13.000 aktive danske byggeprojekter, dvs. stort set alle offentlige og private byggeprojekter i Danmark. Vil du se alle projekterne, eller er du interesseret i detaljer om enkelte projekter? Så ring til os på **7025 3031**

SKIVE KOMMUNE

122 PROJEKTER
I ALT

434 SUM I MIO.
2019 - 2022

9.380 AKTIVITET I KR.
PR. INDBYGGER



SAMLET FOR KOMMUNEN	2019	2020	2021	2022	Total
Antal byggeprojekter	79	56	38	36	122
Beløb i millioner	120,9	139,4	99,6	73,7	433,6

NB: "Total antal projekter" er antal **unikke** projekter, da et projekt kan optræde under flere år. Byggesummen er fordelt over perioden.

SUM AF PROJEKTER FORDELT PÅ HOVEDGRUPPER

- 01 - Boliger - huse og lejligheder
- 02 - Sport, fritid, kultur & hotel
- 03 - Butik, kontor, lager, industri & transport
- 04 - Skoler, uddannelse & forskning
- 05 - Sundheds- & socialvæsenet
- 06 - Off. bygn. politi, militæret & beredskabst.
- 07 - Energi og renovation
- 08 - Anlægsarbejder

PROJEKTER	Før 2019	2019	2020	2021	2022	Efter 2022
Pulje - Skolebygninger/børnehaver/uddannelse	0,0	8,4	8,4	8,4	8,4	0,0
Glyngøre Maritime Center - Udvidelse af havn og opførelse af maritimcenter	0,0	0,0	16,1	12,9	0,0	0,0 *
Pulje - Big Blue, Åplan og udvikling	0,0	5,0	5,0	5,0	5,0	0,0
Pulje - Byggemodning - Boligformål	0,0	4,5	4,5	4,5	4,5	0,0
Autismecenter - Opførelse af botilbud	0,0	0,0	8,0	8,0	0,0	0,0
Skive By - Reservevej - Trafiksikring og forskønnelse af vej	0,0	0,0	6,2	7,4	1,9	0,0
Viborgvej - Renovering af vej	5,8	9,2	0,0	0,0	0,0	0,0
GreenLab Skive - Byggemodning, etape 3 - Byggemodning	0,0	0,0	0,0	6,3	5,7	0,0
Pulje - Cykelstier 2019-2022	0,0	0,0	4,0	4,0	4,0	0,0
Højslev Ældrecenter - Opførelse af servicebygning	2,1	9,6	0,0	0,0	0,0	0,0

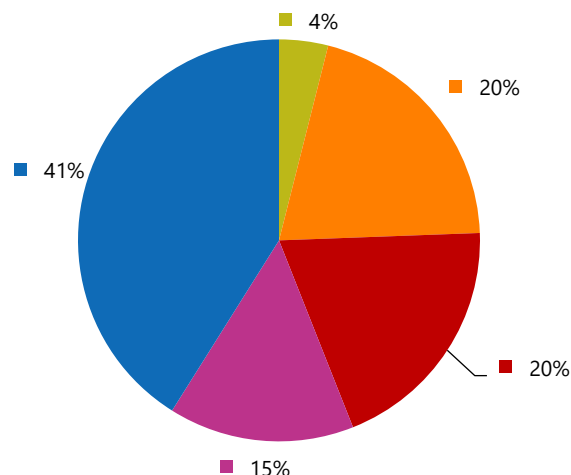
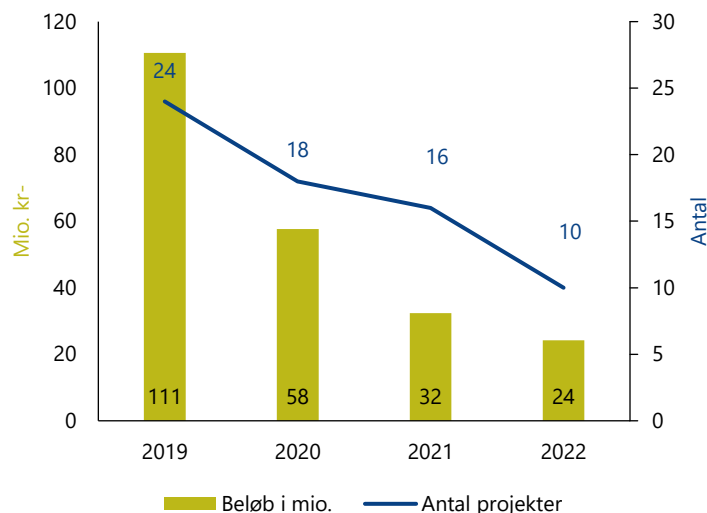
* Kommunens andel udgør 9,8 mio. kr. Der indsamles fondsmidler.

STRUER KOMMUNE

34 PROJEKTER
I ALT

225 SUM I MIO.
2019 - 2022

10.631 AKTIVITET I KR.
PR. INDBYGGER



SUM AF PROJEKTER FORDELT PÅ HOVEDGRUPPER

- 01 - Boliger - huse og lejligheder
- 02 - Sport, fritid, kultur & hotel
- 03 - Butik, kontor, lager, industri & transport
- 04 - Skoler, uddannelse & forskning
- 05 - Sundheds- & socialvæsenet
- 06 - Off. bygn. politi, militæret & beredskabst.
- 07 - Energi og renovation
- 08 - Anlægsarbejder

SAMLET FOR KOMMUNEN	2019	2020	2021	2022	Total
Antal byggeprojekter	24	18	16	10	34
Beløb i millioner	110,6	57,6	32,4	24,2	224,8

NB: "Total antal projekter" er antal **unikke** projekter, da et projekt kan optræde under flere år. Byggesummen er fordelt over perioden.

PROJEKTER	Før 2019	2019	2020	2021	2022	Efter 2022
Plejecenter på Gimsinghovedvej - Opførelse af plejecenter	63,7	34,7	0,0	0,0	0,0	0,0
Midtbyens Dagtilbud - Opførelse af daginstitution	0,0	10,6	14,8	0,0	0,0	0,0
Velfærdshus - Ombygning af kontorlokaler	0,0	24,5	0,0	0,0	0,0	0,0
Pulje - Pulje til slidlag	0,0	5,7	5,7	5,7	5,7	0,0
Pulje - Energibesparende foranstaltninger	0,0	5,0	5,0	5,0	5,0	0,0
Struer Midtby - Etablering af byrum og vejanlæg	0,0	3,4	10,1	2,5	0,0	0,0
Pulje - Veje, reguleringer m.v.	0,0	2,9	2,9	2,9	2,9	0,0
Vestbyens Dagtilbud Bulderby - Om- og tilbygning af daginstitution	5,6	5,6	0,0	0,0	0,0	0,0
Pulje - Cykelstier	0,0	0,0	0,0	4,0	4,0	0,0
Pulje - Vedligeholdelse - Kommunale ejendomme	0,0	1,5	1,5	1,5	1,5	0,0

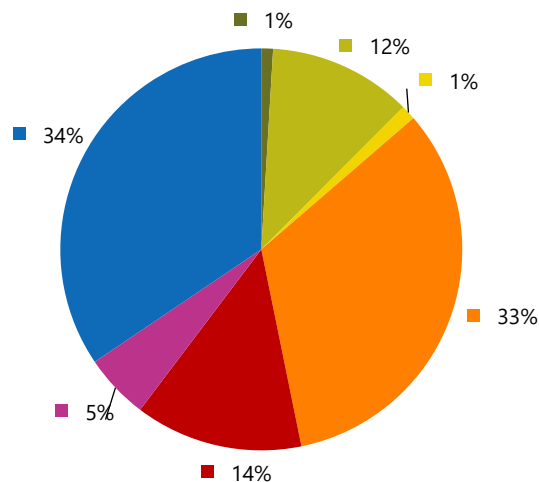
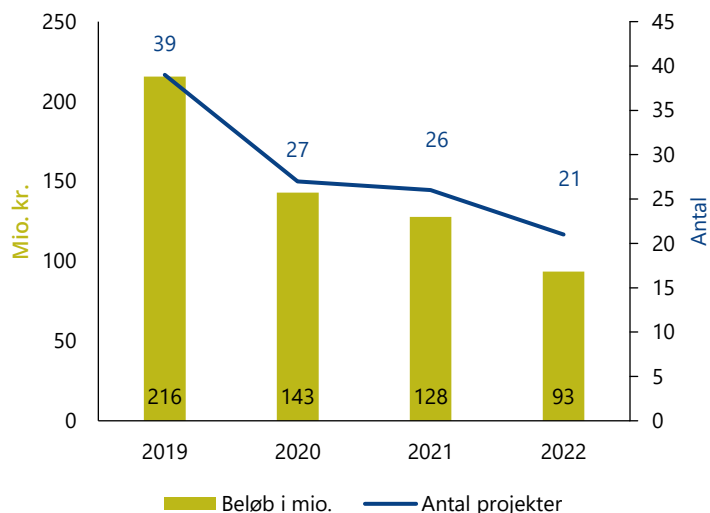
Projekterne kommer fra Byggefaktas projektdatabase, som indeholder over 13.000 aktive danske byggeprojekter, dvs. stort set alle offentlige og private byggeprojekter i Danmark. Vil du se alle projekterne, eller er du interesseret i detaljer om enkelte projekter? Så ring til os på **7025 3031**

SYDDJURS KOMMUNE

63 PROJEKTER
I ALT

580 SUM I MIO.
2019 - 2022

13.553 AKTIVITET I KR.
PR. INDBYGGER



SUM AF PROJEKTER FORDELT PÅ HOVEDGRUPPER

- 01 - Boliger - huse og lejligheder
- 02 - Sport, fritid, kultur & hotel
- 03 - Butik, kontor, lager, industri & transport
- 04 - Skoler, uddannelse & forskning
- 05 - Sundheds- & socialvæsenet
- 06 - Off. bygn. politi, militæret & beredskabst.
- 07 - Energi og renovation
- 08 - Anlægsarbejder

SAMLET FOR KOMMUNEN	2019	2020	2021	2022	Total
Antal byggeprojekter	39	27	26	21	63
Beløb i millioner	215,5	142,9	127,8	93,4	579,6

NB: "Total antal projekter" er antal **unikke** projekter, da et projekt kan optræde under flere år. Byggesummen er fordelt over perioden.

PROJEKTER	Før 2019	2019	2020	2021	2022	Efter 2022
Byens Hus, Lillerupparken - Opførelse af plejeboliger og politistation	102,8	34,3	0,0	0,0	0,0	0,0
Den Nye Maltfabrik - Ombygning til kultur og service	50,0	50,0	0,0	0,0	0,0	0,0 *
Frejasvænge - Opførelse af demensboliger	54,1	3,4	0,0	0,0	0,0	0,0
Pulje - Byggemodning	0,0	12,8	12,8	12,8	12,8	0,0
Nordsydvejen, 1. etape vest om Nimtofte - Etablering af vej og cykelsti	14,0	28,1	0,0	0,0	0,0	0,0
Pulje - Hornslet	0,0	0,0	19,0	19,0	0,0	0,0
Knudepunktet på Mols - Opførelse af daginstitution og kulturhus	0,0	0,0	31,3	5,7	0,0	0,0 **
Pulje - Daginstitutioner i Ryomgård	0,0	0,0	0,0	17,5	17,5	0,0
Hornslet -Daginstitution - Opførelse af daginstitution	0,0	4,4	23,9	0,0	0,0	0,0
Pulje - Bygningsvedligeh. genopretning	0,0	5,9	5,9	5,9	5,9	0,0

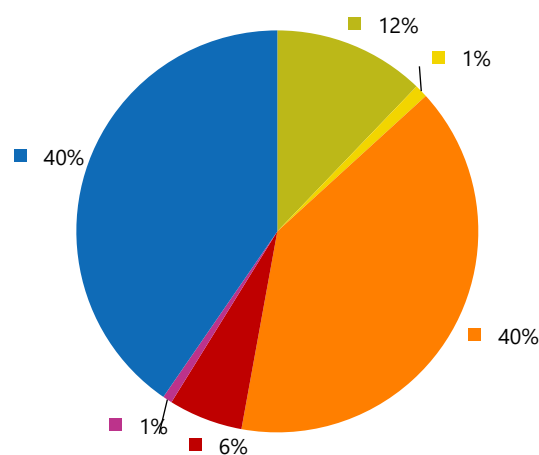
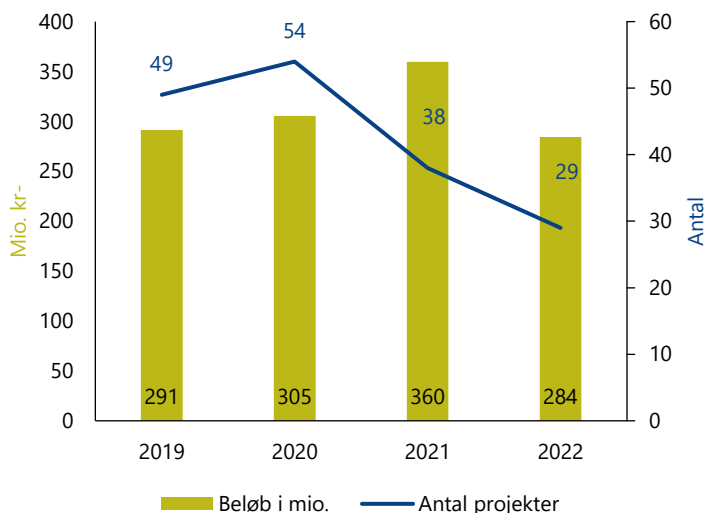
* Kommunens andel er 26,6 mio. kr.
** Kommunens andel er 12,2 mio. kr.

VIBORG KOMMUNE

81 PROJEKTER
I ALT

1.241 SUM I MIO.
2019 - 2022

12.779 AKTIVITET I KR.
PR. INDBYGGER



SUM AF PROJEKTER FORDELT PÅ HOVEDGRUPPER

- 01 - Boliger - huse og lejligheder
- 02 - Sport, fritid, kultur & hotel
- 03 - Butik, kontor, lager, industri & transport
- 04 - Skoler, uddannelse & forskning
- 05 - Sundheds- & socialvæsenet
- 06 - Off. bygn. politi, militæret & beredskabst.
- 07 - Energi og renovation
- 08 - Anlægsarbejder

SAMLET FOR KOMMUNEN	2019	2020	2021	2022	Total
Antal byggeprojekter	49	54	38	29	81
Beløb i millioner	291,4	305,4	359,7	284,4	1.241,0

NB: "Total antal projekter" er antal **unikke** projekter, da et projekt kan optræde under flere år. Byggesummen er fordelt over perioden.

PROJEKTER	Før 2019	2019	2020	2021	2022	Efter 2022
Pulje - Byggemodning af boliggrunde	0,0	53,4	53,4	53,4	53,4	0,0
Overlund Skole og Overlund Hallen - Opf. af skole og renovering af idrætshal	0,0	0,0	17,8	71,0	71,0	53,3
Skals Børnehus og Skole - Renov. og udvidelse af skole og opf. af daginstitution	0,0	0,0	14,6	58,6	9,8	0,0
Viborg Sport og Event og Tinghallen - Renov. og udvidelse af idrætsfaciliteter	19,0	41,8	0,0	0,0	0,0	0,0
Rosenvængets Skole - Opførelse af skole	9,5	22,9	7,6	0,0	0,0	0,0
Pulje - Områdefornyelse i Baneby	0,0	8,8	8,8	8,8	8,8	0,0
Søndre Skole - Renovering og udvidelse af skole	15,9	17,8	0,0	0,0	0,0	0,0
Nyt Viborg Museum - Ombygning til museum	0,0	0,0	0,0	19,7	12,3	0,0
Pulje - Skoler	0,0	8,0	8,0	8,0	8,0	0,0
Pulje - Energirenovering af gadebelysning ELENA	0,0	15,9	15,9	0,0	0,0	0,0

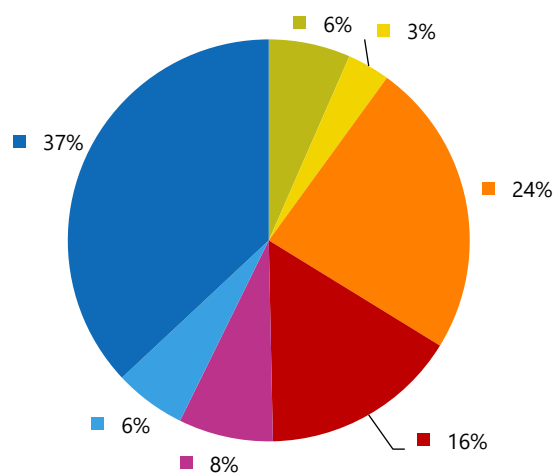
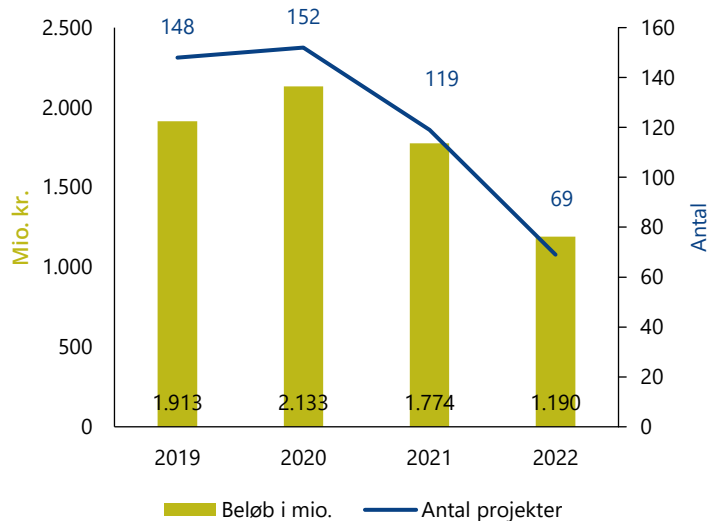
Projekterne kommer fra Byggefaktas projektdatabase, som indeholder over 13.000 aktive danske byggeprojekter, dvs. stort set alle offentlige og private byggeprojekter i Danmark. Vil du se alle projekterne, eller er du interesseret i detaljer om enkelte projekter? Så ring til os på **7025 3031**

AARHUS KOMMUNE

208 PROJEKTER
I ALT

7.011 SUM I MIO.
2019 - 2022

20.301 AKTIVITET I KR.
PR. INDBYGGER



SAMLET FOR KOMMUNEN	2019	2020	2021	2022	Total
Antal byggeprojekter	148	152	119	69	208
Beløb i millioner	1.913,0	2.132,7	1.774,5	1.190,4	7.010,6

NB: "Total antal projekter" er antal **unikke** projekter, da et projekt kan optræde under flere år. Byggesummen er fordelt over perioden.

SUM AF PROJEKTER FORDELT PÅ HOVEDGRUPPER

- 01 - Boliger - huse og lejligheder
- 02 - Sport, fritid, kultur & hotel
- 03 - Butik, kontor, lager, industri & transport
- 04 - Skoler, uddannelse & forskning
- 05 - Sundheds- & socialvæsenet
- 06 - Off. bygn. politi, militæret & beredskabst.
- 07 - Energi og renovation
- 08 - Anlægsarbejder

PROJEKTER	Før 2019	2019	2020	2021	2022	Efter 2022
Pulje - Bynære Havnearealer	0,0	218,9	218,9	218,9	218,9	0,0
Generationernes Hus - Opførelse af boliger og institution	197,8	197,8	49,4	0,0	0,0	0,0 *
Pulje - Lisbjerg	0,0	90,8	90,8	90,8	90,8	0,0
Bering til Beder - Etablering af omfartsvej	0,0	0,0	110,0	132,0	88,0	0,0
Pulje - KB genopretning tværgående	0,0	75,9	75,9	75,9	75,9	0,0
Aa plus - Energirenoveringer 2016 - Renovering af ejendomme	225,0	75,0	0,0	0,0	0,0	0,0
Skovvang - tidl. Demens- og HjerneCentrum Aarhus - Opførelse af plejecenter	0,0	143,6	143,6	0,0	0,0	0,0
Nye Skole - Opførelse af skole og institutioner mm	0,0	0,0	63,9	85,3	85,3	35,5
Pulje - Pladsbehov/lokaleprogram	0,0	49,4	49,4	49,4	49,4	0,0
Gellerupparken - Opførelse af kulturhus og bevægelseshus mm.	0,0	25,3	101,1	33,7	0,0	0,0 **

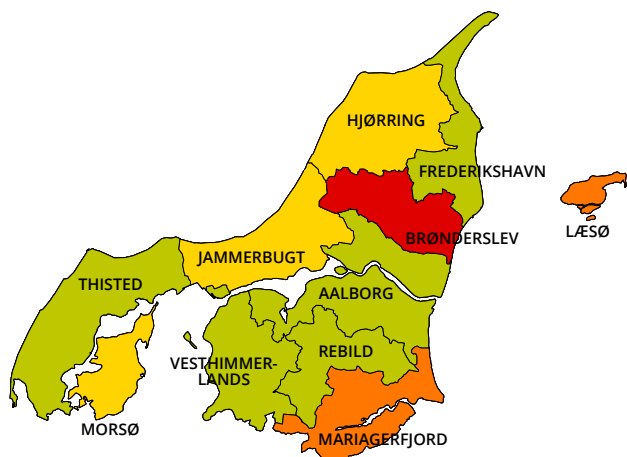
* Kommunens andel udgør 375 mio. kr.
* Flere bygherrer, kommunens andel ukendt.

OVERBLIK – ALLE KOMMUNER I REGION NORDJYLLAND

476 PROJEKTER
I ALT

5.712 SUM I MIO.
2019 - 2022

9.685 AKTIVITET I KR.
PR. INDBYGGER

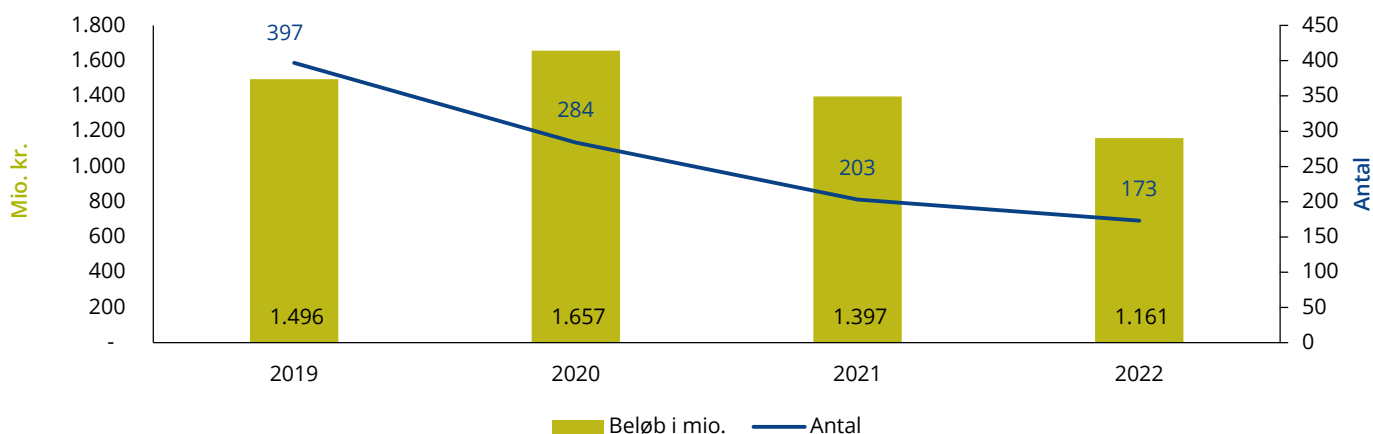


TOP 5 KOMMUNER	INDBYGGERE	AKTIVITET I KR. PR. INDB.	INDEX
Thisted Kommune	43.660	11.150	89
Aalborg Kommune	215.312	10.959	87
Frederikshavn Kommune	59.987	10.580	84
Vesthimmerlands Kommune	37.121	10.329	82
Rebild Kommune	29.916	10.181	81

BYGGEAKTIVITET I KR. PR. INDBYGGER

- Over 12.500
- Mellem 10.000 - 12.499
- Mellem 7.500 - 9.999
- Mellem 5.000 - 7.499
- Under 5.000

SUM OG ANTAL PROJEKTER FORDELT PÅ ÅR

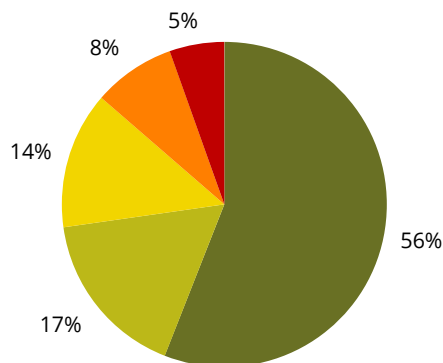


SAMLET FOR ALLE KOMMUNER I REGIONEN	2019	2020	2021	2022	Total
Antal byggeprojekter	397	284	203	173	476
Beløb i millioner	1.495,9	1.657,5	1.397,0	1.161,5	5.711,9

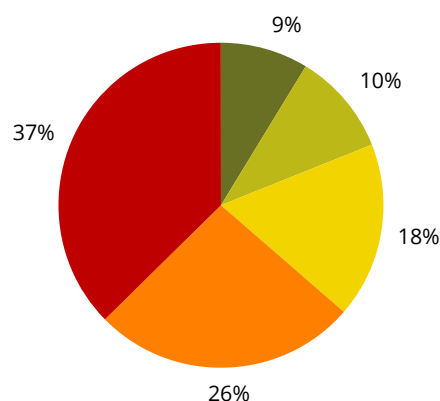
NB: "Total antal projekter" er antal **unikke** projekter, da et projekt kan optræde under flere år. Byggesummen er fordelt over perioden.

OVERBLIK - ALLE KOMMUNER I REGION NORDJYLLAND

PROJEKTER FORDELT EFTER ANTAL



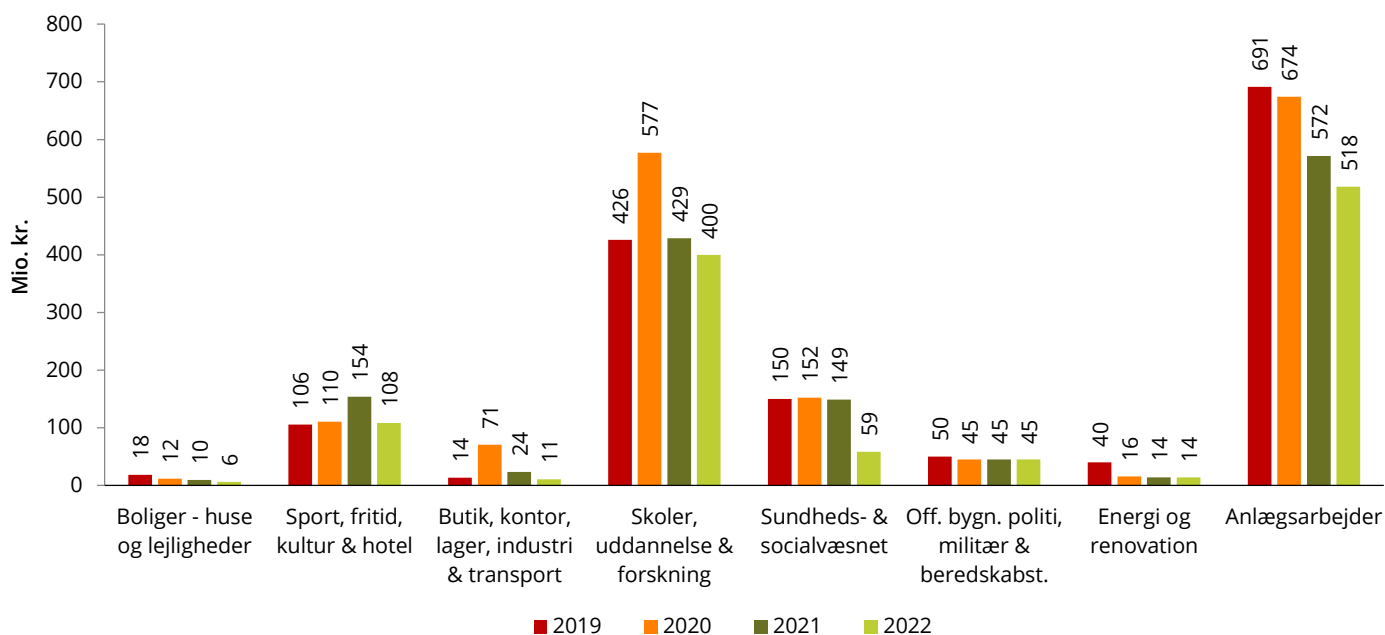
PROJEKTER FORDELT EFTER VÆRDI



0-5 mio 5-10 mio 10-25 mio 25-50 mio 50+ mio 0-5 mio 5-10 mio 10-25 mio 25-50 mio 50+ mio

Projektstørrelse	Antal projekter	Værdi mio kr.
< 5	266	498
5 - 10	80	582
10 - 25	65	997
25 - 50	39	1.499
> 50	26	2.135
I alt	476	5.712

PROJEKTER FORDELT PÅ HOVEDGRUPPER OG ÅR

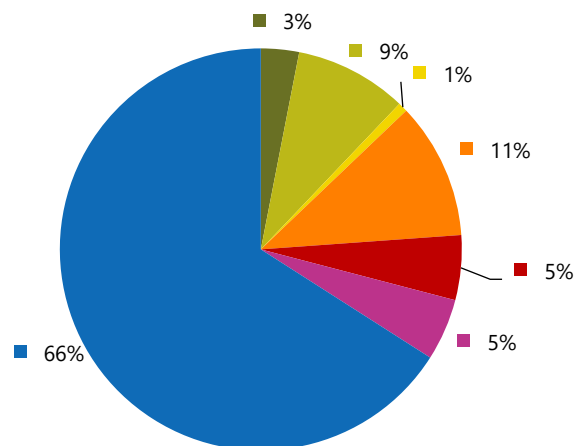
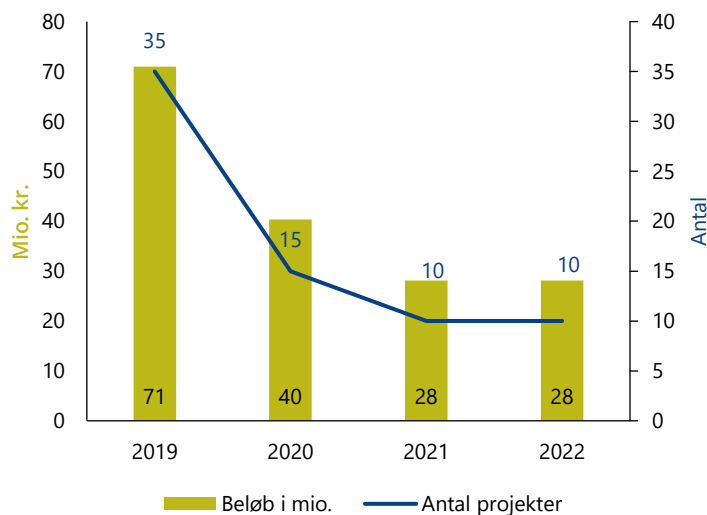


BRØNDERSLEV KOMMUNE

37 PROJEKTER
I ALT

168 SUM I MIO.
2019 - 2022

4.607 AKTIVITET I KR.
PR. INDBYGGER



SAMLET FOR KOMMUNEN	2019	2020	2021	2022	Total
Antal byggeprojekter	35	15	10	10	37
Beløb i millioner	71,0	40,4	28,1	28,1	167,6

NB: "Total antal projekter" er antal **unikke** projekter, da et projekt kan optræde under flere år. Byggesummen er fordelt over perioden.

SUM AF PROJEKTER FORDELT PÅ HOVEDGRUPPER

- 01 - Boliger - huse og lejligheder
- 02 - Sport, fritid, kultur & hotel
- 03 - Butik, kontor, lager, industri & transport
- 04 - Skoler, uddannelse & forskning
- 05 - Sundheds- & socialvæsenet
- 06 - Off. bygn. politi, militæret & beredskabst.
- 07 - Energi og renovation
- 08 - Anlægsarbejder

PROJEKTER	Før 2019	2019	2020	2021	2022	Efter 2022
Pulje - Bygningsvedligeholdelse inkl.AT-påbud	0,0	7,5	7,5	7,5	7,5	0,0
Pulje - Asfaltvedligeholdelse	0,0	5,0	5,0	5,0	5,0	0,0
Pulje- Veje og Cykelstier	0,0	4,8	4,8	4,8	4,8	0,0
Pulje - Energibesparende foranstaltninger	0,0	4,0	4,0	4,0	4,0	0,0
Pulje - Til midtbyplaner	0,0	3,0	3,0	3,0	3,0	0,0
Brønderselv - Anlægsarbejder	0,0	9,8	0,0	0,0	0,0	0,0
Genform Dronninglund - Midtbyplan - Områdefornyelse i Dronninglund	0,0	9,3	0,0	0,0	0,0	0,0
Boligområde Markedsbyen II, Hjallerup - Byggemodning - udstykning	2,1	2,9	0,0	0,0	0,0	0,0
Asfaltarbejder 2018 - - Brønderslev Kommune	3,8	1,3	0,0	0,0	0,0	0,0
Heldagsskole - Toftegårdsskolen - Indretning af Heldagsskole	0,0	0,0	5,0	0,0	0,0	0,0

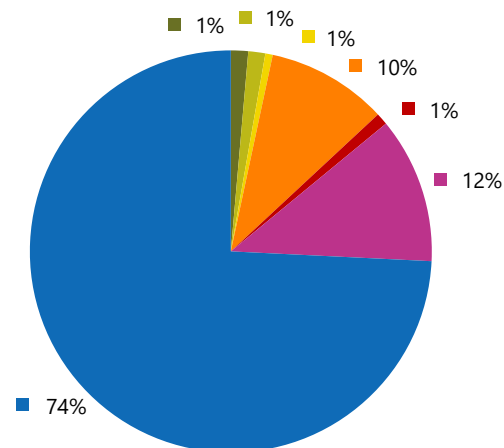
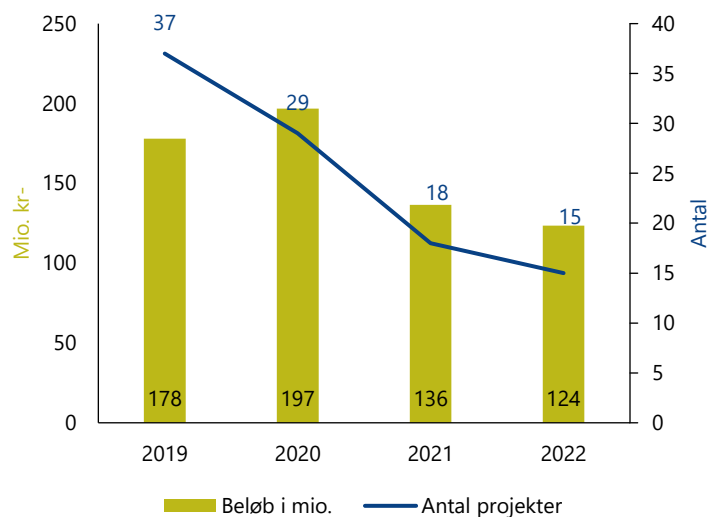
Projekterne kommer fra Byggefaktas projektdatabase, som indeholder over 13.000 aktive danske byggeprojekter, dvs. stort set alle offentlige og private byggeprojekter i Danmark. Vil du se alle projekterne, eller er du interesseret i detaljer om enkelte projekter? Så ring til os på **7025 3031**

FREDERIKSHAVN KOMMUNE

40 PROJEKTER
I ALT

635 SUM I MIO.
2019 - 2022

10.580 AKTIVITET I KR.
PR. INDBYGGER



SAMLET FOR KOMMUNEN	2019	2020	2021	2022	Total
Antal byggeprojekter	37	29	18	15	40
Beløb i millioner	177,9	196,8	136,5	123,5	634,6

NB: "Total antal projekter" er antal **unikke** projekter, da et projekt kan optræde under flere år. Byggesummen er fordelt over perioden.

SUM AF PROJEKTER FORDELT PÅ HOVEDGRUPPER

- 01 - Boliger - huse og lejligheder
- 02 - Sport, fritid, kultur & hotel
- 03 - Butik, kontor, lager, industri & transport
- 04 - Skoler, uddannelse & forskning
- 05 - Sundheds- & socialvæsenet
- 06 - Off. bygn. politi, militæret & beredskabst.
- 07 - Energi og renovation
- 08 - Anlægsarbejder

PROJEKTER	Før 2019	2019	2020	2021	2022	Efter 2022
Pulje - Vejprojekter	0,0	60,0	60,0	60,0	60,0	0,0
Pulje - Bygningsvedligeholdelse	0,0	20,2	20,2	20,2	20,2	0,0
Sæby Havn - Udviklingsforslag Sæby Havn	0,0	24,8	34,8	0,0	0,0	0,0
Hjørring og Frederikshavn Kommuner - Belægningsarbejder	19,1	6,6	6,6	6,6	6,6	7,6
Pulje - Renovering af kørebaner	0,0	8,3	8,3	8,3	8,3	0,0
Pulje - Slidlag	0,0	7,0	7,0	7,0	7,0	0,0
Pulje - Prioritering af nye anlæg og vedligeholdelse	0,0	6,2	6,2	6,2	6,2	0,0
Frydenstrandskolen - Renovering og tilbygning	0,0	0,0	6,3	12,7	0,0	0,0
Golfparken - Opførelse af daginstitution	0,0	4,5	13,5	0,0	0,0	0,0
Pulje - Energirenoveringer	0,0	4,4	4,4	4,4	4,4	0,0

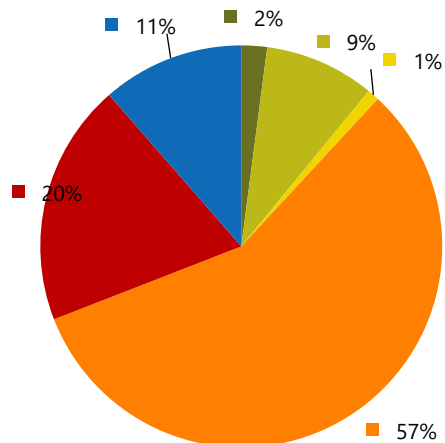
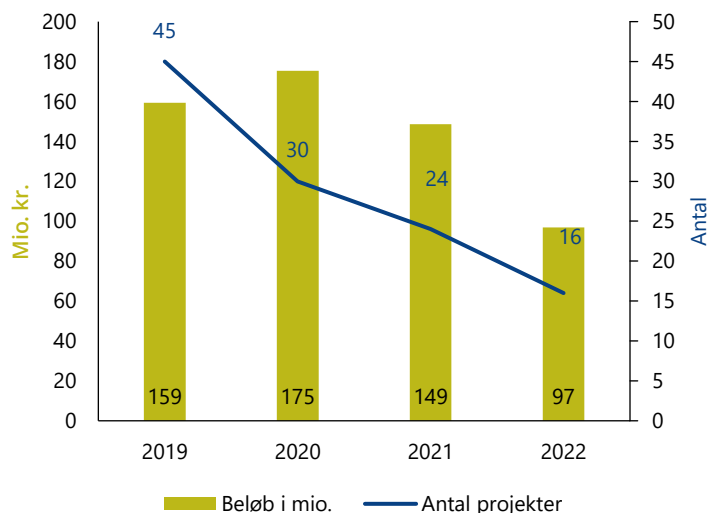
* Kommunens andel udgør 22,7 mio. kr.

HJØRRING KOMMUNE

55 PROJEKTER
I ALT

580 SUM I MIO.
2019 - 2022

8.973 AKTIVITET I KR.
PR. INDBYGGER



SUM AF PROJEKTER FORDELT PÅ HOVEDGRUPPER

- 01 - Boliger - huse og lejligheder
- 02 - Sport, fritid, kultur & hotel
- 03 - Butik, kontor, lager, industri & transport
- 04 - Skoler, uddannelse & forskning
- 05 - Sundheds- & socialvæsenet
- 06 - Off. bygn. politi, militæret & beredskabst.
- 07 - Energi og renovation
- 08 - Anlægsarbejder

SAMLET FOR KOMMUNEN	2019	2020	2021	2022	Total
Antal byggeprojekter	45	30	24	16	55
Beløb i millioner	159,4	175,4	148,7	96,8	580,2

NB: "Total antal projekter" er antal **unikke** projekter, da et projekt kan optræde under flere år. Byggesummen er fordelt over perioden.

PROJEKTER	Før 2019	2019	2020	2021	2022	Efter 2022
Vrå Skole og Børnehus - Læringskoven - Opførelse af skole og daginstitution	0,0	36,7	49,0	49,0	44,9	0,0
Hjørring og Frederikshavn Kommuner - Belægningsarbejder	19,1	6,6	6,6	6,6	6,6	7,6 *
Demensby/Plejeboligplan - Opførelse af boliger	0,0	0,0	0,0	22,0	22,0	0,0
Børnehus i Hjørring øst - Opførelse af storinstitution	0,0	0,0	30,8	9,2	0,0	0,0
Musikskole - Jernbanegade og Banegårdsplassen - Opførelse af kulturskole	0,0	8,8	26,3	0,0	0,0	0,0
Hjørring Stadion - Nord Energi Arena - Opførelse af tribuner	3,6	21,4	0,0	0,0	0,0	0,0
Pulje - Fællespulje skoler	0,0	4,3	4,3	4,3	4,3	0,0
Pulje - Vedligeholdelsesramme - Ældreområdet	0,0	3,9	3,9	3,9	3,9	0,0
Hirtshals Læge- og sundhedshus - Opf. af sundhedshus- mødefaciliteter	0,0	0,0	0,0	14,4	0,0	0,0
Pulje - Musisk Skole	0,0	6,1	6,1	0,0	0,0	0,0

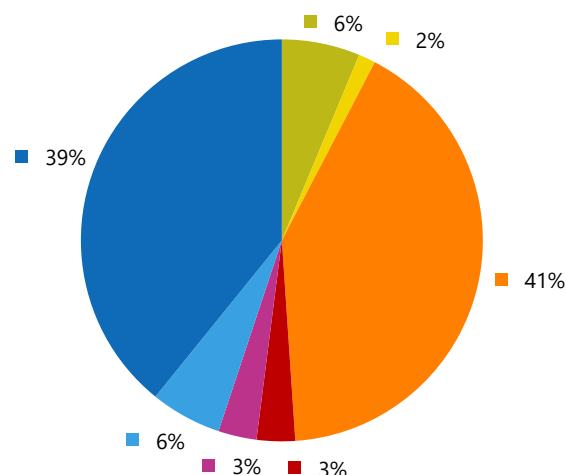
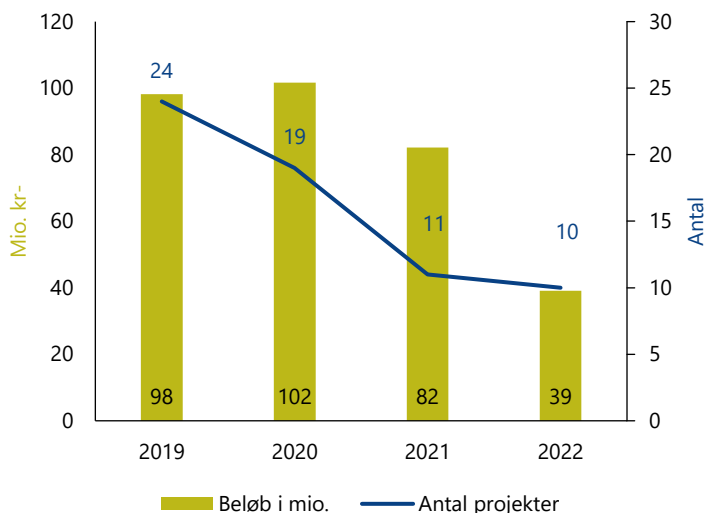
* Kommunens andel udgør 28 mio. kr.

JAMMERBUGT KOMMUNE

28 PROJEKTER
I ALT

321 SUM I MIO.
2019 - 2022

8.347 AKTIVITET I KR.
PR. INDBYGGER



SUM AF PROJEKTER FORDELT PÅ HOVEDGRUPPER

- 01 - Boliger - huse og lejligheder
- 02 - Sport, fritid, kultur & hotel
- 03 - Butik, kontor, lager, industri & transport
- 04 - Skoler, uddannelse & forskning
- 05 - Sundheds- & socialvæsenet
- 06 - Off. bygn. politi, militæret & beredskabst.
- 07 - Energi og renovation
- 08 - Anlægsarbejder

SAMLET FOR KOMMUNEN	2019	2020	2021	2022	Total
Antal byggeprojekter	24	19	11	10	28
Beløb i millioner	98,2	101,6	82,1	39,1	321,0

NB: "Total antal projekter" er antal **unikke** projekter, da et projekt kan optræde under flere år. Byggesummen er fordelt over perioden.

PROJEKTER	Før 2019	2019	2020	2021	2022	Efter 2022
Skole i Jetsmark - 1. etape - Opførelse af skole	0,0	0,0	37,3	42,7	0,0	0,0
Pulje - Asfaltvedligeholdelse	0,0	10,3	10,3	10,3	10,3	0,0
Pulje - Bygningsvedligeholdelse/energibesparende foranstaltning	0,0	9,6	9,6	9,6	9,6	0,0
Brovst Genbrugsplads - Ny regnvandsledning og opgr. af genbrugsplads	24,7	12,3	0,0	0,0	0,0	0,0
Pulje - Teknisk anlægspulje - infrastruktur	0,0	0,0	6,2	6,2	6,2	0,0
Aabybro Genbrugsplads - Udvidelse og opgradering af genbrugsplads	0,0	17,8	0,0	0,0	0,0	0,0
Pulje - Folkeskoler - fælles rammer	0,0	3,0	3,0	3,0	3,0	0,0
Områdefornyelse i Fjerritslev - Byfornyelsen i Fjerritslev	0,0	5,4	6,4	0,0	0,0	0,0
Saltum Skole - Renovering af skole	0,0	8,0	3,0	0,0	0,0	0,0
Biersted Skole - Renovering af skole	0,0	2,1	4,3	2,9	0,0	0,0

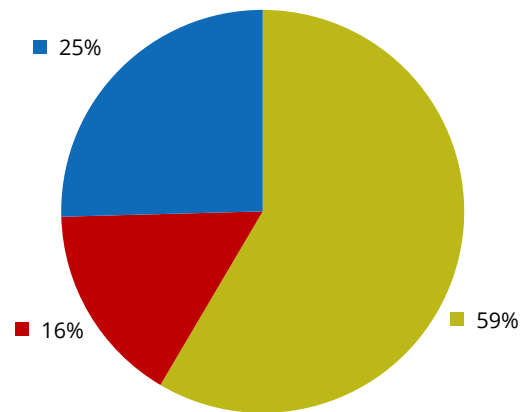
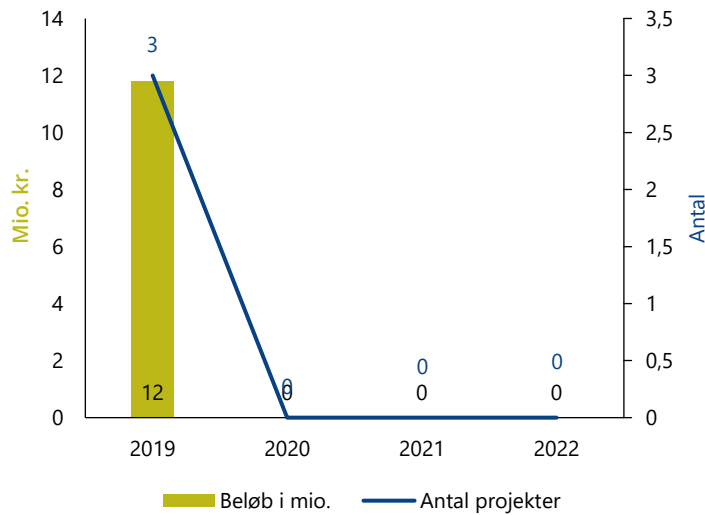
Projekterne kommer fra Byggefaktas projektdatabase, som indeholder over 13.000 aktive danske byggeprojekter, dvs. stort set alle offentlige og private byggeprojekter i Danmark. Vil du se alle projekterne, eller er du interesseret i detaljer om enkelte projekter? Så ring til os på **7025 3031**

LÆSØ KOMMUNE

3 PROJEKTER
I ALT

12 SUM I MIO.
2019 - 2022

6.534 AKTIVITET I KR.
PR. INDBYGGER



SAMLET FOR KOMMUNEN	2019	2020	2021	2022	Total
Antal byggeprojekter	3	0	0	0	3
Beløb i millioner	11,8	0,0	0,0	0,0	11,8

NB: "Total antal projekter" er antal **unikke** projekter, da et projekt kan optræde under flere år. Byggesummen er fordelt over perioden.

SUM AF PROJEKTER FORDELT PÅ HOVEDGRUPPER

- 01 - Boliger - huse og lejligheder
- 02 - Sport, fritid, kultur & hotel
- 03 - Butik, kontor, lager, industri & transport
- 04 - Skoler, uddannelse & forskning
- 05 - Sundheds- & socialvæsnet
- 06 - Off. bygn. politi, militæret & beredskabst.
- 07 - Energi og renovation
- 08 - Anlægsarbejder

PROJEKTER	Før 2019	2019	2020	2021	2022	Efter 2022
Læsø Kur - Renovering	4,6	6,9	0,0	0,0	0,0	0,0 *
Pulje - anlæg	0,0	3,0	0,0	0,0	0,0	0,0
Sundhedshus Læsø - Udvidelse af lægehus	0,0	1,9	0,0	0,0	0,0	0,0

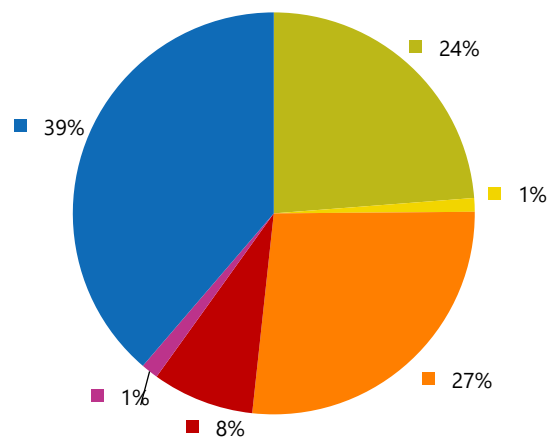
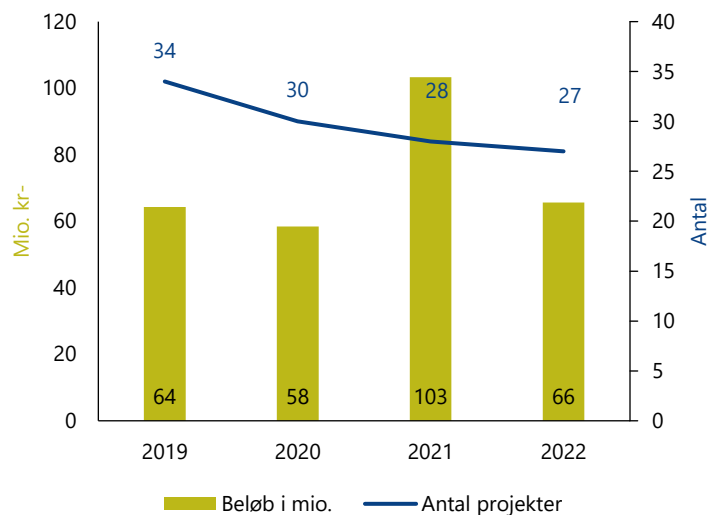
* Kommunens andel udgør 1,5 mio. kr.

MARIAGERFJORD KOMMUNE

37 PROJEKTER
I ALT

292 SUM I MIO.
2019 - 2022

6.933 AKTIVITET I KR.
PR. INDBYGGER



SAMLET FOR KOMMUNEN	2019	2020	2021	2022	Total
Antal byggeprojekter	34	30	28	27	37
Beløb i millioner	64,3	58,4	103,3	65,6	291,6

NB: "Total antal projekter" er antal **unikke** projekter, da et projekt kan optræde under flere år. Byggesummen er fordelt over perioden.

SUM AF PROJEKTER FORDELT PÅ HOVEDGRUPPER

- 01 - Boliger - huse og lejligheder
- 02 - Sport, fritid, kultur & hotel
- 03 - Butik, kontor, lager, industri & transport
- 04 - Skoler, uddannelse & forskning
- 05 - Sundheds- & socialvæsenet
- 06 - Off. bygn. politi, militæret & beredskabst.
- 07 - Energi og renovation
- 08 - Anlægsarbejder

PROJEKTER	Før 2019	2019	2020	2021	2022	Efter 2022
Funktionsudbud af asfaltbelægninger	75,6	8,0	8,0	8,0	8,0	12,6
Museum ved Fyrkat - Opførelse af museum	0,0	0,0	0,0	36,9	23,1	0,0
Pulje - Vedligeholdelse af kommunale bygninger	0,0	11,6	11,6	11,6	11,6	0,0
Ny daginstitution Hobro Nord - Opførelse af daginstitution	0,0	0,0	6,8	23,8	0,0	0,0
Pulje - Veje i Byområder - Partnering	0,0	4,0	4,0	4,0	4,0	0,0
Pulje - Omlægning af fortove	0,0	2,9	2,9	2,9	2,9	0,0
Pulje-Byggemodning	0,0	2,5	2,5	2,5	2,5	0,0
Mariager Skole - Renovering af skole	0,0	3,3	6,7	0,0	0,0	0,0
Pulje - Midtby - byfornyelse	0,0	1,8	1,8	1,8	1,8	0,0
Pulje - Renovering af skoler	0,0	1,7	1,7	1,7	1,7	0,0

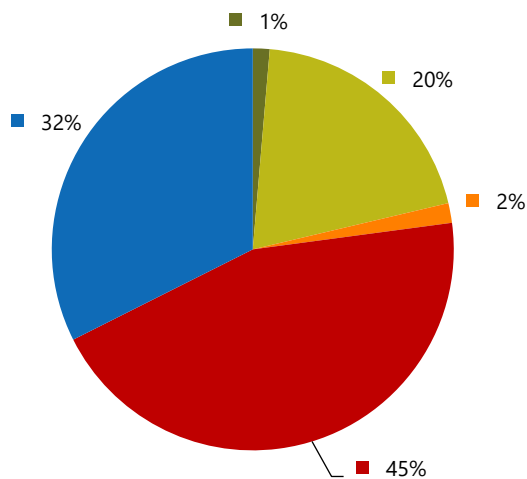
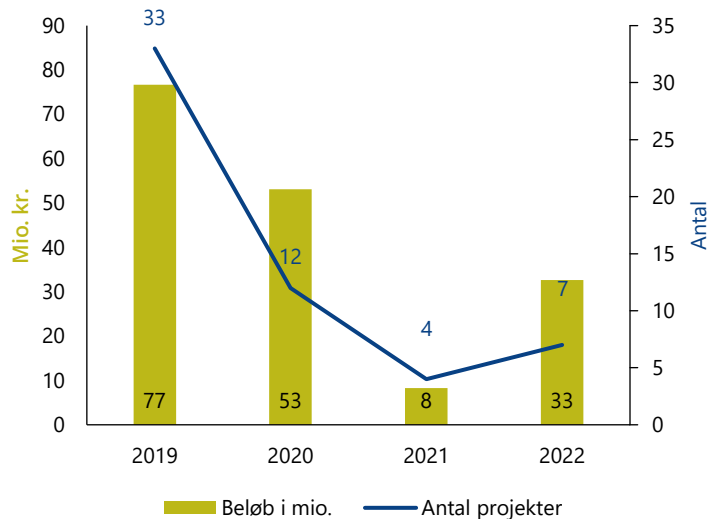
* Kommunens andel udgør ca. 6 mio. kr.

MORSØ KOMMUNE

39 PROJEKTER
I ALT

171 SUM I MIO.
2019 - 2022

8.367 AKTIVITET I KR.
PR. INDBYGGER



SUM AF PROJEKTER FORDELT PÅ HOVEDGRUPPER

- 01 - Boliger - huse og lejligheder
- 02 - Sport, fritid, kultur & hotel
- 03 - Butik, kontor, lager, industri & transport
- 04 - Skoler, uddannelse & forskning
- 05 - Sundheds- & socialvæsenet
- 06 - Off. bygn. politi, militært & beredskabst.
- 07 - Energi og renovation
- 08 - Anlægsarbejder

SAMLET FOR KOMMUNEN	2019	2020	2021	2022	Total
Antal byggeprojekter	33	12	4	7	39
Beløb i millioner	76,7	53,1	8,3	32,6	170,7

NB: "Total antal projekter" er antal **unikke** projekter, da et projekt kan optræde under flere år. Byggesummen er fordelt over perioden.

PROJEKTER	Før 2019	2019	2020	2021	2022	Efter 2022
Demenscenter, ved Dueholm Mark Nykøbing - Opførelse af plejecenter	0,0	22,8	39,2	0,0	0,0	0,0
Søsportscenter Limfjorden - Opførelse af Søsportscenter	0,0	0,0	0,0	3,8	11,3	0,0
Pulje - Infrastruktur 2019	0,0	12,0	0,0	0,0	0,0	0,0
Jølby Nor, Mors - Etablering vådområde	0,0	0,0	0,0	0,0	10,8	0,0
Vesterbro - Slagterigrunden - Områdefornyelse	0,0	2,8	5,7	0,0	0,0	0,0
Pulje - Områdefornyelse - Dueholmcenteret	0,0	8,1	0,0	0,0	0,0	0,0
Karby Kuber - Ombygning til forsamlings- og aktivitetshus	2,0	5,9	0,0	0,0	0,0	0,0
Monas hus - Renovering og tilbygning	0,0	0,0	2,8	3,9	0,0	0,0
MC Holms Passagen - Nykøbing Enge Etape 1 - Etablering af cykelsti	0,0	0,0	0,0	0,0	6,6	0,0
Overgårdsalle - Byggemodning	0,0	0,0	0,0	0,0	2,5	0,8

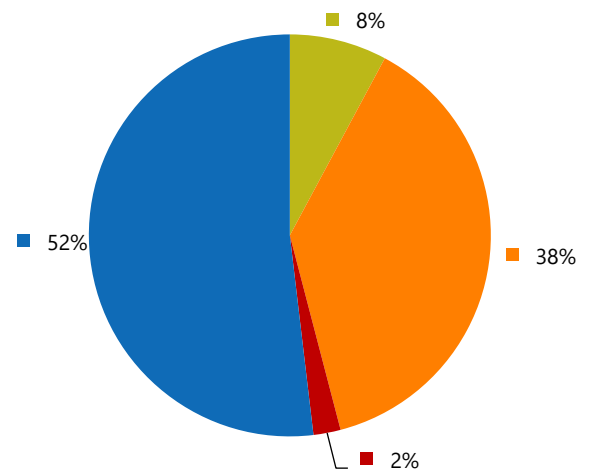
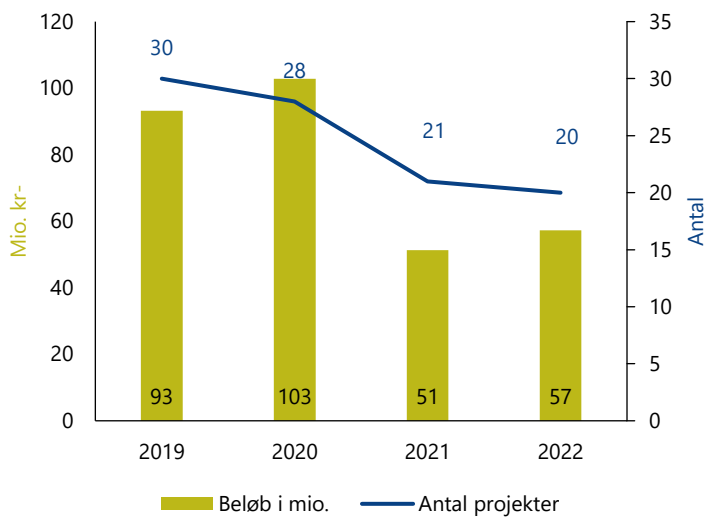
Projekterne kommer fra Byggefaktas projektdatabase, som indeholder over 13.000 aktive danske byggeprojekter, dvs. stort set alle offentlige og private byggeprojekter i Danmark. Vil du se alle projekterne, eller er du interesseret i detaljer om enkelte projekter? Så ring til os på **7025 3031**

REBILD KOMMUNE

38 PROJEKTER
I ALT

305 SUM I MIO.
2019 - 2022

10.181 AKTIVITET I KR.
PR. INDBYGGER



SAMLET FOR KOMMUNEN	2019	2020	2021	2022	Total
Antal byggeprojekter	30	28	21	20	38
Beløb i millioner	93,2	102,8	51,3	57,3	304,6

NB: "Total antal projekter" er antal **unikke** projekter, da et projekt kan optræde under flere år. Byggesummen er fordelt over perioden.

SUM AF PROJEKTER FORDELT PÅ HOVEDGRUPPER

- 01 - Boliger - huse og lejligheder
- 02 - Sport, fritid, kultur & hotel
- 03 - Butik, kontor, lager, industri & transport
- 04 - Skoler, uddannelse & forskning
- 05 - Sundheds- & socialvæsenet
- 06 - Off. bygn. politi, militæret & beredskabst.
- 07 - Energi og renovation
- 08 - Anlægsarbejder

PROJEKTER	Før 2019	2019	2020	2021	2022	Efter 2022
Klepholmbroen - Etablering af bro og vejanlæg	0,0	25,0	35,0	0,0	0,0	0,0 *
Nibevej - Etablering af ny vej	0,0	0,0	0,0	12,5	22,5	0,0
Børnehuset Klepholm - Opførelse af ny daginstitution	0,0	17,2	11,4	0,0	0,0	0,0
Bavnebakkeskolen - Udvidelse af skole	0,0	0,0	14,4	9,6	0,0	0,0
Pulje - Moderniseringsplan daginstitutioner	0,0	4,0	4,0	4,0	4,0	0,0
Pulje - Asfaltkonto	0,0	4,0	4,0	4,0	4,0	0,0
Daginstitution "Rådyret" Ådale - Opførelse af integreret daginstitution	13,6	1,4	0,0	0,0	0,0	0,0
Pulje - Løbende opsamling - skoler	0,0	3,6	3,6	3,6	3,6	0,0
Sundhedshus Støvring - Opførelse af sundhedshus	0,0	0,0	0,0	0,0	6,7	3,3
Skørping skole - Ombygning SFO og samlet indskoling	0,0	5,1	4,4	0,0	0,0	0,0

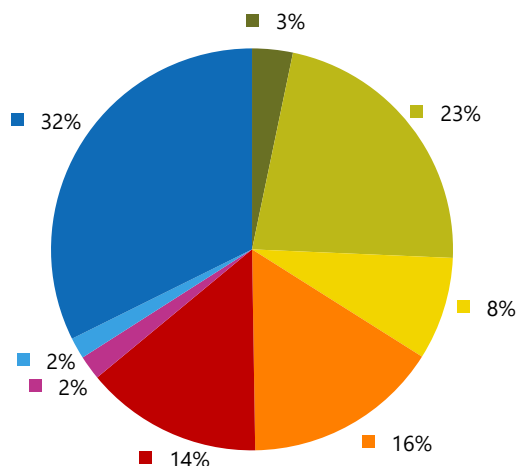
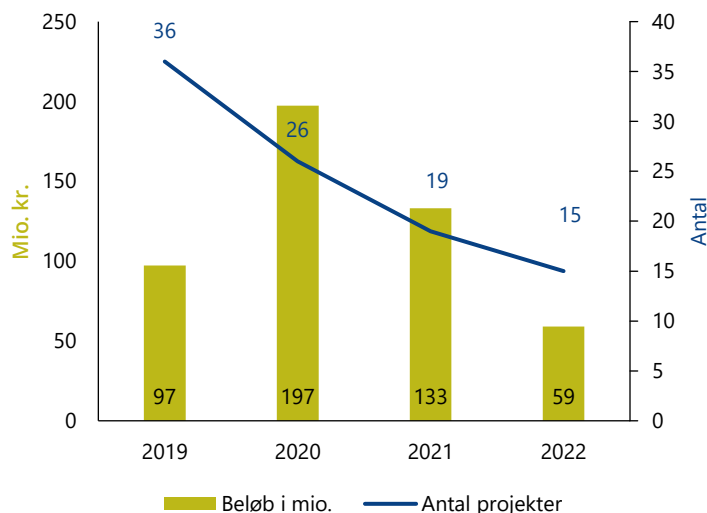
* Kommunens andel udgør 28 mio. kr.

THISTED KOMMUNE

45 PROJEKTER
I ALT

487 SUM I MIO.
2019 - 2022

11.150 AKTIVITET I KR.
PR. INDBYGGER



SUM AF PROJEKTER FORDELT PÅ HOVEDGRUPPER

- 01 - Boliger - huse og lejligheder
- 02 - Sport, fritid, kultur & hotel
- 03 - Butik, kontor, lager, industri & transport
- 04 - Skoler, uddannelse & forskning
- 05 - Sundheds- & socialvæsenet
- 06 - Off. bygn. politi, militæret & beredskabst.
- 07 - Energi og renovation
- 08 - Anlægsarbejder

SAMLET FOR KOMMUNEN	2019	2020	2021	2022	Total
Antal byggeprojekter	36	26	19	15	45
Beløb i millioner	97,3	197,4	133,1	59,1	486,8

NB: "Total antal projekter" er antal **unikke** projekter, da et projekt kan optræde under flere år. Byggesummen er fordelt over perioden.

PROJEKTER	Før 2019	2019	2020	2021	2022	Efter 2022
Pulje - Vejanlæg	0,0	12,3	12,3	12,3	12,3	12,3
Pulje - Asfaltbelægninger	0,0	11,7	11,7	11,7	11,7	11,7
v/ Thy hallen - Opførelse af sundhedscenter	0,0	0,0	14,4	43,1	0,0	0,0
Cold Hawaii Inland - Etablering af friluftaktiviteter	0,0	0,0	42,2	8,4	0,0	0,0
Museet For Thy og Vester - Opførelse af magasinhal	0,0	0,0	33,0	0,0	0,0	0,0
Thisted Kommune - Renovering af vejbelysning	20,6	7,5	1,9	0,0	0,0	0,0
Thy Hallen - Udvidelse af idrætshal	0,0	0,0	7,5	22,5	0,0	0,0
Øster Mølleafdelingen og Rolighedsbørnehaven	0,0	5,7	20,7	0,0	0,0	0,0
Pulje - Skolerenoveringspulje	0,0	5,0	5,0	5,0	5,0	5,0
Pulje - Udvendig ejendomsvedligeholdelse	0,0	4,2	4,2	4,2	4,2	4,2

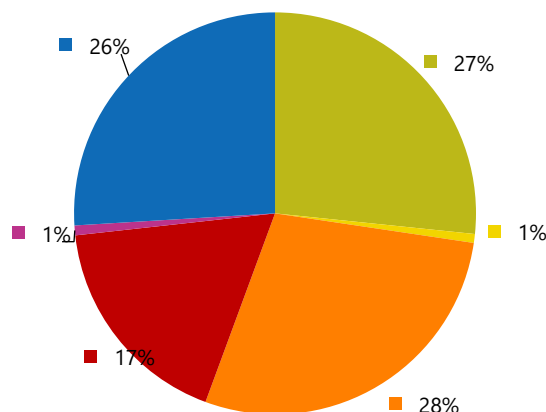
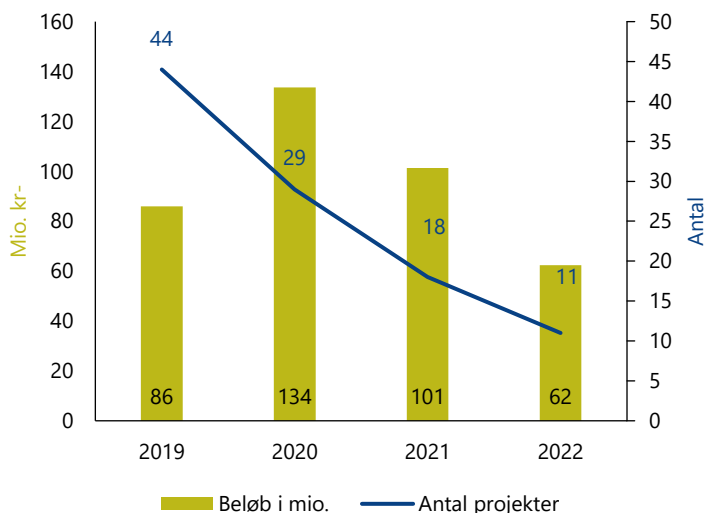
Projekterne kommer fra Byggefaktas projektdatabase, som indeholder over 13.000 aktive danske byggeprojekter, dvs. stort set alle offentlige og private byggeprojekter i Danmark. Vil du se alle projekterne, eller er du interesseret i detaljer om enkelte projekter? Så ring til os på **7025 3031**

VESTHIMMERLANDS KOMMUNE

52 PROJEKTER
I ALT

383 SUM I MIO.
2019 - 2022

10.329 AKTIVITET I KR.
PR. INDBYGGER



SUM AF PROJEKTER FORDELT PÅ HOVEDGRUPPER

- 01 - Boliger - huse og lejligheder
- 02 - Sport, fritid, kultur & hotel
- 03 - Butik, kontor, lager, industri & transport
- 04 - Skoler, uddannelse & forskning
- 05 - Sundheds- & socialvæsenet
- 06 - Off. bygn. politi, militæret & beredskabst.
- 07 - Energi og renovation
- 08 - Anlægsarbejder

SAMLET FOR KOMMUNEN	2019	2020	2021	2022	Total
Antal byggeprojekter	44	29	18	11	52
Beløb i millioner	86,0	133,7	101,4	62,4	383,4

NB: "Total antal projekter" er antal **unikke** projekter, da et projekt kan optræde under flere år. Byggesummen er fordelt over perioden.

PROJEKTER	Før 2019	2019	2020	2021	2022	Efter 2022
Svømmecenter Vesthimmerland - Opførelse af svømmehal	0,0	0,0	5,8	34,7	34,7	34,7
Løgstør skole, etape 1 og 2 - Renovering af skole	34,0	8,5	0,0	0,0	0,0	0,0
Farsø - Opførelse af Sundhedscenter	0,0	0,0	22,9	17,1	0,0	0,0
Aalestrup Skole - Om og tilbygning af skole	0,0	0,0	24,8	8,3	0,0	0,0
Pulje - Vejrenovering i.f.m. kloakarbejder	0,0	7,8	7,8	7,8	7,8	0,0
Toppedalskolen - Opførelse af tilbygning	0,0	0,0	22,5	7,5	0,0	0,0
Pulje - Ekstraordinær bygningsvedligeholdelser	0,0	4,3	4,3	4,3	4,3	0,0
Pulje - Trafiksikkerhedsprojekter	0,0	4,0	4,0	4,0	4,0	0,0
Byggemodning Aars Vest - Lokalplan nr: 1070 - Byggemodning	0,0	3,1	7,5	4,4	0,0	0,0
Pulje - Masterplan - skoler	0,0	3,8	3,8	3,8	3,8	0,0

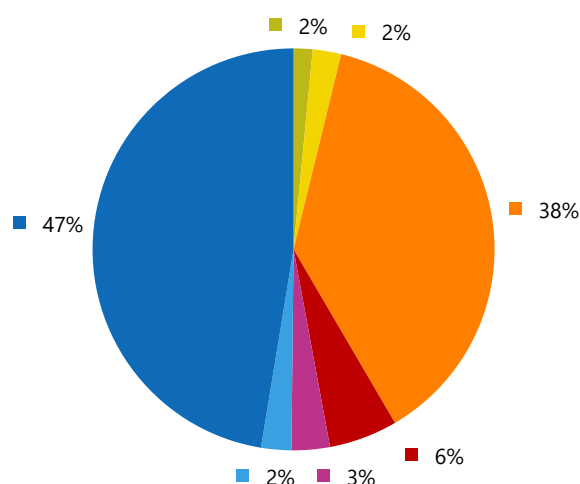
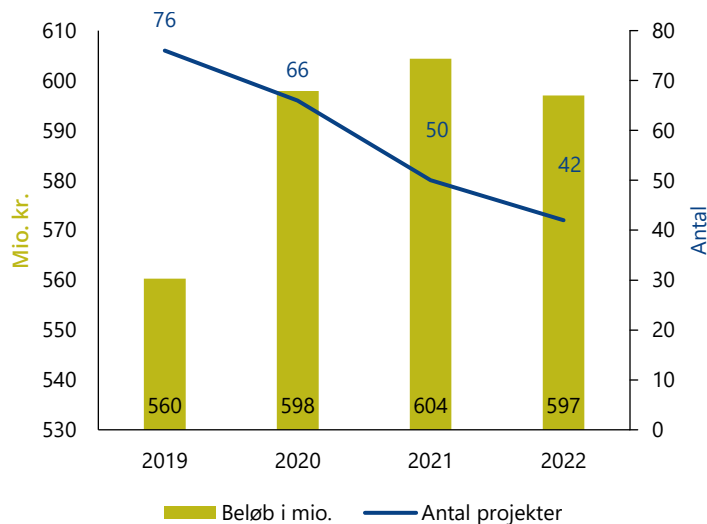
Projekterne kommer fra Byggefaktas projektdatabase, som indeholder over 13.000 aktive danske byggeprojekter, dvs. stort set alle offentlige og private byggeprojekter i Danmark. Vil du se alle projekterne, eller er du interesseret i detaljer om enkelte projekter? Så ring til os på **7025 3031**

AALBORG KOMMUNE

102 PROJEKTER
I ALT

2.360 SUM I MIO.
2019 - 2022

10.959 AKTIVITET I KR.
PR. INDBYGGER



SAMLET FOR KOMMUNEN	2019	2020	2021	2022	Total
Antal byggeprojekter	76	66	50	42	102
Beløb i millioner	560,3	597,9	604,4	597,0	2.359,6

NB: "Total antal projekter" er antal **unikke** projekter, da et projekt kan optræde under flere år. Byggesummen er fordelt over perioden.

SUM AF PROJEKTER FORDELT PÅ HOVEDGRUPPER

- 01 - Boliger - huse og lejligheder
- 02 - Sport, fritid, kultur & hotel
- 03 - Butik, kontor, lager, industri & transport
- 04 - Skoler, uddannelse & forskning
- 05 - Sundheds- & socialvæsenet
- 06 - Off. bygn. politi, militæret & beredskabst.
- 07 - Energi og renovation
- 08 - Anlægsarbejder

PROJEKTER	Før 2019	2019	2020	2021	2022	Efter 2022
BRT Aalborg - Etablering af busbaner	0,0	0,0	119,7	159,6	159,6	53,2 *
Egnsplanvej og Vejtilførelse E45 - Etablering af nyt vejanlæg	341,8	42,7	0,0	0,0	0,0	0,0
v/ Gigantium og Universitetsområdet - Opførelse af skole	0,0	0,0	0,0	0,0	72,9	177,1
Børne- og Ungeunivers på Stigsborg Havnefront - Opf. af skole og institutioner	0,0	0,0	0,0	61,3	105,0	43,8
Pulje - Udviklings- og investeringsplan - Læringsmiljø	0,0	31,8	31,8	31,8	31,8	0,0
Pulje - Rammebeløb til udvendige vedligeholdelse	0,0	29,6	29,6	29,6	29,6	0,0
Tranholmvej - Udvidelse af vej	39,4	43,0	3,6	0,0	0,0	0,0
Aalborg Kommune - Opførelse af ny materielgård	0,0	0,0	30,2	40,3	13,4	0,0
Vester Mariendal Skole - Ombygning af skole	4,3	26,0	26,0	8,7	0,0	0,0
Anneshave - Opførelse af aflastningsboliger	24,0	33,0	0,0	0,0	0,0	0,0

* Kommunens andel udgør 250,7 mio. kr.

KOMMUNE TOP-98

ALLE KOMMUNER I DANMARK SORTERET EFTER BYGGEAKTIVITET PR. INDBYGGER

NR.	IFT. 2018	KOMMUNE	ANTAL INDB.	AKTIVITET I KR. PR. INDBYGGER	INDEX	TOTAL SUM
1	↑1	Gladsaxe Kommune	69.681	27.199	216	1.895.236.096
2	↑1	Hillerød Kommune	50.998	24.632	196	1.256.172.195
3	↓2	Høje-Taastrup Kommune	50.686	24.220	192	1.227.600.000
4	↑1	Nyborg Kommune	32.042	21.093	168	675.862.250
5	↑1	Aarhus Kommune	345.332	20.301	161	7.010.580.125
6	↑18	Silkeborg Kommune	93.054	18.936	150	1.762.051.781
7	↑8	Albertslund Kommune	27.877	18.782	149	523.574.103
8	↑50	Tønder Kommune	37.587	18.583	148	698.473.102
9	↓5	Københavns Kommune	623.404	18.268	145	11.388.057.307
10	↓1	Køge Kommune	60.675	17.870	142	1.084.271.180
11	↑8	Vallensbæk Kommune	16.654	17.057	136	284.075.000
12	↓5	Billund Kommune	26.629	17.011	135	452.976.190
13	↑19	Ishøj Kommune	22.946	15.848	126	363.650.000
14	↓1	Ringsted Kommune	34.725	15.693	125	544.930.267
15	↑7	Horsens Kommune	90.370	14.753	117	1.333.190.917
16	↓4	Helsingør Kommune	62.567	14.684	117	918.721.758
17	↑6	Kalundborg Kommune	48.681	14.457	115	703.775.714
18	↓1	Allerød Kommune	25.646	14.431	115	370.094.057
19	↑32	Halsnæs Kommune	31.271	14.169	113	443.091.667
20	↑19	Frederiksberg Kommune	103.960	14.134	112	1.469.328.773
21	↑23	Nordfyns Kommune	29.693	13.950	111	414.210.000
22	↑28	Furesø Kommune	41.069	13.920	111	571.660.139
23	↑19	Ballerup Kommune	48.458	13.820	110	669.688.500
24	↑17	Holbæk Kommune	71.297	13.696	109	976.500.758
25	↑20	Lyngby-Taarbæk Kommune	55.790	13.593	108	758.329.138
26	↓15	Syddjurs Kommune	42.768	13.553	108	579.636.728
27	↓1	Glostrup Kommune	22.615	13.151	104	297.413.333
28	↓14	Roskilde Kommune	87.577	13.138	104	1.150.565.007
29	↓8	Rødovre Kommune	40.052	13.130	104	525.863.027
30	↑4	Viborg Kommune	97.113	12.779	102	1.241.017.825
31	↓21	Ikast-Brande Kommune	41.282	12.599	100	520.096.569
32	↑40	Odder Kommune	22.675	12.346	98	279.949.000
33	↓2	Aabenraa Kommune	59.035	12.202	97	720.340.678
34	↓7	Vejle Kommune	114.830	12.118	96	1.391.554.906
35	↓2	Gentofte Kommune	75.176	12.091	96	908.984.299
36	↑20	Herlev Kommune	28.786	11.991	95	345.172.477
37	↑17	Faaborg-Midtfyn Kommune	51.809	11.983	95	620.826.455

KOMMUNE TOP-98

ALLE KOMMUNER I DANMARK SORTERET EFTER BYGGEAKTIVITET PR. INDBYGGER

NR.	IFT. 2018	KOMMUNE	ANTAL INDB.	AKTIVITET I KR. PR. INDBYGGER	INDEX	TOTAL SUM
38	↑19	Egedal Kommune	43.335	11.911	95	516.181.439
39	↓4	Esbjerg Kommune	115.652	11.858	94	1.371.364.493
40	↓32	Brøndby Kommune	35.397	11.810	94	418.041.137
41	↓12	Varde Kommune	50.129	11.666	93	584.816.667
42	↑25	Skanderborg Kommune	61.974	11.474	91	711.059.958
43	↑26	Tårnby Kommune	42.984	11.443	91	491.877.143
44	↓26	Stevns Kommune	22.782	11.402	91	259.767.438
45	↓5	Holstebro Kommune	58.504	11.171	89	653.524.774
46	↑9	Thisted Kommune	43.660	11.150	89	486.807.500
47	↓11	Favrskov Kommune	48.374	11.145	89	539.137.483
48	↑28	Aalborg Kommune	215.312	10.959	87	2.359.609.218
49	↑12	Middelfart Kommune	38.553	10.715	85	413.110.675
50	↓34	Struer Kommune	21.143	10.631	84	224.777.412
51	↑35	Frederikshavn Kommune	59.987	10.580	84	634.642.431
52	↓4	Vesthimmerlands Kommune	37.121	10.329	82	383.404.825
53	↑22	Slagelse Kommune	79.073	10.321	82	816.130.564
54	↓26	Fredensborg Kommune	40.819	10.246	81	418.215.789
55	↓6	Rebild Kommune	29.916	10.181	81	304.560.303
56	↑10	Hvidovre Kommune	53.416	10.125	80	540.818.487
57	↑2	Sønderborg Kommune	74.561	9.937	79	740.920.225
58	↑7	Fredericia Kommune	51.427	9.797	78	503.830.106
59	↑3	Herning Kommune	88.917	9.491	75	843.871.693
60	↑33	Gribskov Kommune	41.195	9.446	75	389.146.454
61	↑13	Skive Kommune	46.224	9.380	75	433.578.144
62	↑2	Faxe Kommune	36.513	9.094	72	332.038.214
63	↑19	Hjørring Kommune	64.665	8.973	71	580.246.073
64	↑21	Ærø Kommune	6.058	8.931	71	54.106.556
65	↑15	Haderslev Kommune	55.857	8.813	70	492.255.824
66	↓6	Hørsholm Kommune	25.007	8.799	70	220.026.667
67	↓14	Lejre Kommune	27.775	8.790	70	244.150.000
68	0	Kolding Kommune	92.893	8.733	69	811.260.721
69	↑14	Guldborgsund Kommune	60.930	8.582	68	522.920.000
70	↓40	Odense Kommune	204.182	8.405	67	1.716.173.097
71	↓28	Vejen Kommune	42.863	8.389	67	359.594.440
72	↑17	Morsø Kommune	20.403	8.367	66	170.704.958
73	↑15	Jammerbugt Kommune	38.460	8.347	66	321.027.000
74	↓36	Rudersdal Kommune	56.509	8.283	66	468.072.619

KOMMUNE TOP-98

ALLE KOMMUNER I DANMARK SORTERET EFTER BYGGEAKTIVITET PR. INDBYGER

NR.	IFT. 2018	KOMMUNE	ANTAL INDB.	AKTIVITET I KR. PR. INDBYGER	INDEX	TOTAL SUM
75	↓2	Hedensted Kommune	46.747	8.185	65	382.644.156
76	↓39	Solrød Kommune	23.065	8.142	65	187.803.463
77	↑1	Sorø Kommune	29.834	8.002	64	238.746.442
78	↑1	Vordingborg Kommune	45.816	7.398	59	338.942.328
79	↓27	Bornholms Regionskommune	39.662	7.314	58	290.095.833
80	↓17	Lemvig Kommune	19.998	7.075	56	141.489.451
81	↓34	Odsherred Kommune	33.122	6.935	55	229.704.348
82	↓62	Mariagerfjord Kommune	42.055	6.933	55	291.560.204
83	↑1	Assens Kommune	41.212	6.761	54	278.653.030
84	↓59	Dragør Kommune	14.270	6.659	53	95.020.000
85	↓15	Læsø Kommune	1.806	6.534	52	11.800.000
86	↓9	Lolland Kommune	41.615	6.500	52	270.495.833
87	0	Randers Kommune	97.909	6.354	50	622.101.528
88	↓17	Kerteminde Kommune	23.773	6.176	49	146.827.692
89	↓43	Greve Kommune	50.267	6.083	48	305.774.615
90	↑2	Samsø Kommune	3.684	5.747	46	21.171.000
91	↓1	Svendborg Kommune	58.599	5.589	44	327.507.605
92	↓11	Næstved Kommune	82.991	5.236	42	434.520.000
93	↓2	Frederikssund Kommune	45.332	4.872	39	220.851.538
94	↑3	Brønderslev Kommune	36.370	4.607	37	167.561.143
95	↓1	Ringkøbing-Skjern Kommune	56.930	4.285	34	243.970.000
96	↑2	Fanø Kommune	3.404	4.245	34	14.450.000
97	↓2	Langeland Kommune	12.560	2.955	23	37.120.000
98	↓2	Norddjurs Kommune	37.680	2.149	17	80.991.333

DATAGRUNDLAG OG METODE

Med denne rapport får du et velfunderet overblik over de 98 kommuners væsentligste anlægsprojekter i årene 2019-2022.

Rapportens perspektiv er "Kunden i fokus". Fokus er således ikke på finansieringen af anlægsinvesteringerne, men på kommunen som bygherre, den der i praksis styrer projekterne.

Rapporten indeholder nøgletal for samtlige 98 kommuner med totale anlægssummer, antal projekter samt anlægsaktivitet pr. indbygger. Ligeledes listes de største aktuelle anlægsprojekter for hver kommune.

Rapporten dækker byggeprojekter for knap 73,1 mia. kr. i perioden 2019-2022, som er fordelt på 5.914 projekter. En af kilderne til projekterne i rapporten er kommunernes investeringsplaner, der er vedtaget i forbindelse med Budget 2019.

Projekterne, der indgår i rapporten, er registreret på baggrund af telefoninterviews med kommunernes forvaltninger, hvor hovedparten er foretaget i perioden marts-maj 2019. Rapporten er således et udtryk for forvaltningernes forventninger med baggrund i de politiske beslutninger på dette tidspunkt.

I forbindelse med gennemgangen af investeringsplanerne har Byggefakta A/S samarbejdet med samtlige kommuners økonomi-afdelinger, der har haft data til korrektur inden publicering af det endelige materiale.

UDDYBENDE BEMÆRKNINGER TIL DATAGRUNDLAGET

Datagrundlaget er et udtræk fra Byggefaktas projektdatabase med både private og offentlige bygge- og anlægsprojekter i Danmark, der løbende vedligeholdes med ca. 900 opdateringer eller nye projekter hver uge.

Investeringsplanerne er som nævnt en af hovedkilderne til rapportens data, men opgørelserne har væsentlige forskelle:

- Yder kommunen blot tilskud til et projekt, vil det ikke fremgå i rapporten. Er projektet delvist finansieret af stat, region eller fonde, vil det til gengæld indgå med den fulde anlægssum. Ligeledes indgår takst- og lånefinansierede projekter.
- Investeringerne er i rapporten periodiseret efter den forventede udførelsesperiode.
- Den opgjorte investering for de enkelte projekter kan afvige, da tallene som udgangspunkt kun medregner udgifter til anlæg (inkl. indretning) og planlægning, men ikke grundkøb, genhusning mv.

Projekter markeret med "Pulje" er rådighedsbeløb, der ikke er afsat til et konkret projekt. De indgår i rapporten, da de repræsenterer en forventet anlægsinvestering. Puljerne er i videst muligt omfang nedskrevet med de konkrete projekter i rapporten, der forventes finansieret af puljemidler. Derudover er det i sagens natur ikke muligt at kvalificere tallene yderligere ud fra ovenstående kriterier.

Enkelte projekter er endnu ikke fuldt finansieret i kommunernes investeringsplaner, men medregnes såfremt de forventes at blive finansieret i kommende budgetforhandlinger.

Nogle projekter (fx skybrudsplaner) planlægges som fælles projekt mellem kommune og en anden part (fx forsyningsselskab). Projekterne indgår med den totale anlægssum, og kommunens andel er angivet med note.

I tre kommuner er varmemforsyningen ikke udskilt fra kommunen i et selvstændigt aktieselskab, men af hensyn til sammenligneligheden indgår deres anlægsinvesteringer ikke.

Det skal pointeres, at der er forskellig praksis i enkelte kommuner for, i hvor høj grad de selv gennemfører projekter som bygherrer, eller om opgaven overlades til eksempelvis et alment boligselskab.

Rapporten er en komparativ analyse med direkte sammenlignelige værdier for, hvor meget kommunen bygger i forhold til antal indbyggere i kommunen, hvilket er illustreret med nøgletallet "Aktivitet i kr. per indbygger". Rapporten viser således ikke kommunernes samlede investering per indbygger, men blot hvor stort et beløb kommunen som bygherrer råder over per indbygger.

SKARP RESEARCH OG KONTAKT-INFORMATION

SKARP OVERVÅGNING AF PRIVAT BYGGERI

50% af alle aktive byggeprojekter har private bygherrer: Firmaer, developers, investorer, fonde, andels- og ejerforeninger

ALLE OFFENTLIGE UDBUD OG LICITATIONER


Dækkes via portaler som Udbud.dk og EU-udbud (Tenders Electronic Daily) - og info fra anlægsbudgetter, byggetilladelser og udvalgsreferater

1.200 HJEMMESIDER

tilknyttet byggebranchen overvåges dagligt

500 AVISARTIKLER

om ugen om bygge- og anlægsplaner, projekter eller grundsalg fra alle trykte og elektroniske medier



Vi kontakter løbende **ANSVARLIGE** for et byggeprojekt og får nye oplysninger om projektet. Herefter opdaterer vi projektet i databasen.

14 RESEARCH
MEDARBEJDERE

1.000 TELEFONINTER- VIEWS OM UGEN

Vi taler med minimum én ansvarlig for hver enkelt byggeprojekt, kontrollerer oplysninger og skaffer uddybende information. Herefter opretter eller opdaterer vi projektet.



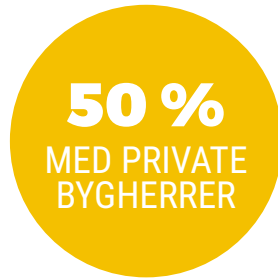
DIN
DATABASE



INFO
SORTERES
efter dine ønsker
(dit selekteringskema)



13.000
AKTIVE BYGGE-
PROJEKTER
i vores database



VÆLG DE RIGTIGE BYGGEPROJEKTER

VORES TÆTTE OVERVÅGNING AF ALLE BYGGEPROJEKTER, SAMTLIGE LICITATIONER OG UDBUD GIVER DIG DEN AFGØRENDE FORDEL, AT DU ALLEREDE PÅ ET TIDLIGT TIDSPUNKT KAN MÅLRETTE SALGSARBEJDET OG GÅ EFTER DE BEDSTE PROJEKTER FOR DIN VIRKSOMHED.

Mange arkitekter, rådgivende ingeniører, entreprenører, håndværkere og leverandører af byggematerialer er allerede brugere af Byggefaktas projektdatabase. Det er de fordi databasen viser, hvad din virksomhed er bedst til; hvilke byggeprojekter din virksomhed tjener mest på at byde ind på; og hvordan din virksomhed gør salgsarbejdet og tilbudsgivningen mest effektiv. Ved at bruge Byggefaktas projektdatabase kan du nemt danne dig et overblik over, hvad der fungerer godt i din virksomhed, og hvor du kan optimere og skabe endnu bedre resultater.

Du kan fx se, hvilke totalentrepriset teams og entreprenører der er indbudt / prækvalificeret - på private og offentlige byggeprojekter. En fordel du kun får med projektdatabasen.

DETALJEREDE INFORMATIONER AF HØJ KVALITET

Vi har i dag Danmarks største, mest intelligente og brugervenlige database med byggeprojekter. Vi overvåger alt byggeri og sikrer dig detaljerede informationer af høj kvalitet:

- Omfatter ca. 13.000 aktuelle og kommende byggeprojekter.
- 50% af projekterne er med private bygherrer.
- Se de indbudte / prækvalificerede aktører i private og offentlige byggeprojekter.
- 900 nye eller opdaterede byggeprojekter om ugen.
- Holder dig ajour gennem alle faser af det enkelte projekt.
- Samlet set registrerer vi 85% af projektmarkedet.













FÅ STYR PÅ DIN PIPELINE

Vores projektdatabase er specialdesignet til byggebranchen og er et stærkt redskab i salgsarbejdet, tilbudsgivningen og opfølgningen. Således kan du altid holde styr på din pipeline, og du kan nemt følge med i, hvilke projekter du vinder og taber. På en enkelt måde kan du også overvåge dine samarbejdspartnere og konkurrenters aktiviteter - og dermed få automatisk besked, når de bliver involveret i byggeprojekter, der er interessante for dig.

VÆLG LØNSOMME PROJEKTER









DU FÅR MAKSIMALT UDBYTTET AF PROJEKTDATABASEN VED AT VÆRE SELEKTIV – OG MÅLRETTET FØLGE DE PROJEKTER, DER ER LØNSOMME FOR DIN VIRKSOMHED

Projektudvalgets selektering giver dig mulighed for at vælge på, hvilket stadie du ønsker at få informationer:

-  **Tidlige planer**
Udviklingsplaner og grundsalg.
-  **Planlægning**
Bygherre har konkrete planer for projektet.
-  **Rådgivning**
Rådgivningsydelse er udbudt og indbudte rådgivere oplyses.
-  **Skitseforslag**
De første streger er slået – Bygherrerådgiver eller skitsearkitekt er valgt. Udbudsprocessen for totalentreprise er igangsat. Frist for prækvalifikation eller licitationsdato er kendt.
-  **Indbudte teams**
De indbudte eller prækvalificerede totalentreprisetams oplyses.
-  **Projektering**
Projektering påbegyndes – projekteringsarkitekt er valgt og muligvis ingeniør.
-  **Detailprojektering**
Hovedprojekt er under udarbejdelse og materialer påføres løbende. Totalentrepriseteam er valgt.
-  **Licitation**
Udbudsprocessen er igangsat. Frist for prækvalifikation eller licitationsdato er kendt.
-  **Indbudte entreprenører**
De indbudte eller prækvalificerede entreprenører oplyses.
-  **Licitationsresultat**
Licitationen er afholdt, og entreprenører er valgt. Totalentrepriseteam afslutter detailprojekteringen.
-  **Byggeplads etableres**
Byggepladsen etableres, underentreprenører og lejere påføres.
-  **Byggearbejdet afsluttes**
Byggearbejdet afsluttes inden for 1-2 måneder.

MÅLRET EFTER TYPE, BUDGET OG GEOGRAFI

I næste trin af selekteringen udvælger du de typer af byggeprojekter, der er interessante at overvåge for din virksomhed. Vælg mellem hovedgrupperne:

-  Boliger – huse og lejligheder
-  Sport, fritid, kultur & hotel
-  Butikker, kontorer, lager, industri og transport
-  Skoler, uddannelse og forskning
-  Sundheds- og socialvæsen
-  Offentlige bygninger – politi, militær & beredskab
-  Energi & renovation
-  Anlægsarbejde

Herefter kan du målrette ved at vælge Undergrupper, fx sportshaller under *Sport, fritid, kultur & hotel* osv.

Derpå kan du blive mere specifik ved at vælge byggeart: Nybyggeri, Tilbygning, Ombygning, Anlægsarbejde, Udvendig/indvendig renovering m.fl.

Du kan også selektere efter projektets budget, fx om det er over 10 eller 25 mio. kr – og naturligvis efter den geografi, der passer til din virksomhed og salgsorganisation.

MANGE TILFREDSE BRUGERE

DET ER DE DAGLIGE FORDELE – OG NEMHEDEN VED AT BRUGE PARABYG – DER TÆLLER FOR VORES BREDE KUNDEKREDS. HER ER NOGLE KONKRETE EKSEMPLER:



Fermacell

Fermacell afsætter sine produkter af fibergips gennem landets førende trælast-, tømmerhandler og byggemarkeder. Ved at udnytte Parabygs fokus på konkrete byggeprojekter har Fermacell opnået en møde-hitrates på 80% og en højere kvalitet af salgsdialogen.

Salgschef Lars Christensen:

"Nu arbejder Fermacells konsulenter mere målrettet med Parabyg som et aktivt værktøj i kundekontakten. Samtidig har vi fået en helt anden dialog med kunderne, fordi vi taler om konkrete projekter, vi har en fælles interesse i at levere til. Så det er mere en samhandel, der opstår – end en konsulent, der kun kommer efter ordrer.

Vi går også tidligt ind i forløbet og kontakter entreprenører, når de har vundet en opgave. Det bliver ofte modtaget positivt, fordi vi i mange tilfælde kommer som et alternativ. Vores henvendelser er konkrete, så de opfattes ikke som kanvas. Og brugen af Parabyg betyder, at 80 ud af 100 henvendelser nu giver os møder".



ICOPAL

Icopal benytter Parabyg til projektovervågning. Systemet hjælper også med at holde fokus på relevante rådgivere og entreprenører på det danske byggemarked.

Markedschef Flemming Adolfsen:

"Vi er en glad kunde, som har stor gavn af Byggefakta og Parabyg. Firmaet er en unik samarbejdspartner og deres løsninger er med de effektive arbejdsredskaber med til at styrke ICOPAL. Vi kan på en let og overskuelig måde overvåge alle byggeprojekter og vælge dem til, der skal arbejdes med. Vi kan ligeledes orienteres om, hvilke rådgivere og entreprenører vi skal målrette vores indsats mod. Således får vi en stor viden om de enkelte firmaer, som vores konsulenter besøger i deres dagligdag".



KOMPROMENT A/S

Komproment benytter Parabyg i deres daglige arbejde. De får via Parabyg det præcise overblik over hvor i landet, der eksempelvis skal bruges tegl. Sælgerne hos Komproment benytter desuden funktionen Aktiviteter til at holde styr på deres aftaler.

Salgsdirektør Kim Kristensen:

"Byggefaktas CRM-system er et professionelt salgsredskab, som på udpræget enkel vis kobler den livsvigtige projektdatabase for byggeopgaver sammen med et overbevisende og brugervenligt CRM-system. Byggefakta er en meget seriøs samarbejdspartner med analyseværktøjer, som ingen andre kan levere".

KONTAKTPERSONER

EKSTERNE KONSULENTER



MARIANNE DAMGAARD
BUSINESS DEVELOPER
MDA@BYGGEFAKTA.DK
+45 3327 9574



KENNETH NYGAARD
BUSINESS DEVELOPER
KNY@BYGGEFAKTA.DK
+45 5117 0516



ANJA KLINT CHRISTENSEN
BUSINESS DEVELOPER
AKC@BYGGEFAKTA.DK
+45 2868 6520



MARC MELGAARD
BUSINESS DEVELOPER
MME@BYGGEFAKTA.DK
+45 4822 2012



CHRISTOFFER RÜGER
BUSINESS DEVELOPER
CHR@BYGGEFAKTA.DK
+45 2980 4546

KUNDESERVICE



MARIANNE LEURING
SALGSCHEF
MAR@BYGGEFAKTA.DK
+45 3327 9559



JIMMY HENRY AAEN ANDERSEN
SALGSKONSULENT
JHA@BYGGEFAKTA.DK
+45 3692 6032



JONAS ABILDTRUP
BUSINESS DEVELOPER
JOA@BYGGEFAKTA.DK
+45 3327 9552



KARINA PIHL
BUSINESS DEVELOPER
KPI@BYGGEFAKTA.DK
+45 2217 4416

BYGGMATERIALER.DK



CHRISTIAN GODTKJÆR TEGNER
BUSINESS DEVELOPER
CTG@BYGGEFAKTA.DK
+45 3110 4900



JOACHIM M. DANNERFJORD
BUSINESS DEVELOPER
JMD@BYGGEFAKTA.DK
+45 2035 3857



FREDERIK BØRGESEN
ACCOUNT MANAGER
FRB@BYGGEFAKTA.DK
+45 3327 9578

NYSALG



MARK TRANS
SALGSCHEF
MAT@BYGGEFAKTA.DK
+45 2032 8802

RESEARCH



CARINA DAHL
RESEARCHCHEF
CD@BYGGEFAKTA.DK
+45 3525 0514



RASMUS SCHULIAN
RESEARCHER
RS@BYGGEFAKTA.DK
+45 3525 0515

ØVRIGE KONTAKTER



THOMAS BEJER-ANDERSEN
ADM. DIREKTØR
TBA@BYGGEFAKTA.DK
+45 3525 0517



METTE LINNEBOE PEDERSEN
*KOMMUNIKATIONS- OG
MARKETINGCHEF*
MLP@BYGGEFAKTA.DK
+45 3692 6036

**FÅ EN GRATIS
DEMO AF PARABYGG**
- OG UDNYT ALLE
FORDELENE I MARKEDETS
SKARPESTE DATABASE

 **BYGGEFAKTA**

Byggefakta A/S
Carl Jacobsens Vej 16, 1
2500 Valby

Telefon: +45 7025 3031
info@byggefakta.dk
www.byggefakta.dk